

Iktatószám:...../2010.

**Címzett:**

Hódmezővásárhely Megyei Jogú  
Város Közgyűlése


**Tárgy:**

A HÓD-MENZA Diákétkeztető, Kereske-  
delmi és Szolgáltató Közhasznú Nonprofit  
Kft. 2010. év I-III. negyedévi pénzügyi  
beszámolója

**Az anyagot készítette:**

Hód-Menza Nonprofit Kft.

**Az anyagot látta:**



**Véleményezésre megküldve:**

minden bizottság részére

**Sokszorosításra érkezett:**

**Napirenddel kapcsolatban meghívandó személyek:**

Ikt. szám:...../2010.

**Tárgy:** A HÓD-MENZA Diákétkeztető, Kereske-delmi és Szolgáltató Közhasznú Nonprofit Kft.  
2010. évi I-III. negyedévi beszámolója

Hódmezővásárhely Megyei Jogú Város  
Közgyűlése részére

Hódmezővásárhely

Tisztelt Közgyűlés!

Hódmezővásárhely Megyei Jogú Város Önkormányzata 1995. szeptember 01. napján döntött A Hód-Menza Diákétkeztető, Kereskedelmi és Szolgáltató Közhasznú Társaság alapításáról. A Kht. fő tevékenysége a közétkeztetés, munkahelyi étkeztetés, szociális ellátás.

A társaság mérlegfőösszege a tavalyi év végi 228 464 eFt-ról 265 844 eFt-ra emelkedett. Nőtt a befektett eszközök állománya 23 703 eFt-ra. Szintén emelkedett a forgóeszközök összege 184 249 eFt-ról 213 807 eFt-ra. Indokolt itt kiemelni mind a készletállomány mind a követelésállomány emelkedését. A pénzeszközállomány is javult 28 334 eFt-ra. A források oldalán a saját tőke jelentősebb, -92 355 eFt-ra történő csökkenése figyelhető meg, mely összefüggésben van a társasági évközi eredményével. A kötelezettségek aránya rendkívüli mértékben emelkedett meg, mely döntően rövid lejáratú kötelezettségként szállítói tartozásállományt takar. Ugyanakkor a finanszírozhatóság érdekében a társaság – közgyűlési jóváhagyás alapján - 70.000.000,-Ft működési hitelt vett fel az Unicredit Banktól, melynek az 1 éven túli törlesztő részletei a hosszú lejáratú kötelezettségek közé lettek besorolva.

Az értékesítés nettó árbevétele 509 975 eFt, mely a tavalyi éves árbevétel 72,0 %-ának felel meg. Hangsúlyozni kívánom, a társaság érdekkörébe tartozó szolgáltatás esetén díjemelésre nem került sor ez évben. A csökkenő önkormányzati támogatás következtében a tavalyi 30 385 eFt-os egyéb bevétel is lecsökkent 11 144 eFt-ra (36,7%-os teljesítés).

Az anyagjellegű ráfordítás 76,1%-os teljesítést mutat, mely összefüggésben áll a piaci bővülési folyamattal is. Értéke 438 755 eFt. A személyi jellegű ráfordítások 141 699 eFt összege bár 76,3%-on teljesült időarányosan, az év végére a tavalyi szint alá süllyed.

Az üzemi tevékenység eredménye a beszámolóban is részletezett okok következtében -62 788 eFt-on alakult. A pénzügyi eredmények kedvezőtlenebb adatai folytán a mérleg szerinti eredmény -65 962 Ft lett.

Kérem a Tisztelt Közgyűlést, hogy a cég által beterjesztett 2010. év I-III. negyedév beszámolóját megvitatni, döntésüket pedig meghozni szíveskedjenek.

Hódmezővásárhely, 2010. november 24.

Tisztelettel:

**Dr. Lázár János sk.**  
polgármester

## Határozati előterjesztés

Szám: ...../2010.(11.24.) Kgy.sz. határozat

**Tárgy:** A HÓD-MENZA Diákétkeztető, Kereskedelmi és Szolgáltató Közhasznú Nonprofit Kft. 2010. évi I-III. negyedévi beszámolója

Hódmezővásárhely Megyei Jogú Város Közgyűlése megtárgyalta és jóváhagyta a HÓD-MENZA Diákétkeztető, Kereskedelmi és Szolgáltató Közhasznú Nonprofit Kft. 2010. évi I-III. negyedévi beszámolóját.

Hódmezővásárhely, 2010. november 24.

**Dr. Lázár János sk.**  
polgármester

A határozatról értesülnek:


- 1./ Dr. Lázár János polgármester, H.
- 2./ Dr. Korsós Ágnes jegyző, H.
- 3./ PH. Jogi Iroda H.
- 4./ Hód-Menza Nonprofit Kft.
- 5./ PH. Irattár H.

HÓD-MENZA Diákétkeztető, Kereskedelmi és Szolgáltató Közhasznú Nonprofit Kft.  
Hódmezővásárhely, Bajcsy-Zs. E. u. 70.

---

HÓD-MENZA Közhasznú Nonprofit Kft.  
2010. év I-III. negyedévi beszámolója

Hódmezővásárhely, 2010. november 18.


  
dr. Kovács Pál  
ügyvezető

HÓD-MENZA 1  
Diákétkeztető Kereskedelmi és Szolgáltató  
Közhasznú Nonprofit  
Korlátolt Felelősségű Társaság  
6000 Hódmezővásárhely, Bajcsy-Zs. E. u. 70.  
Adószám: 18-453202-2-00

## A HÓD-MENZA Kft. 2010. év I-III. negyedévi Pénzügyi Beszámolójának szöveges indokolása

A HÓD-MENZA Közhasznú Nonprofit Kft. Hódmezővásárhely Megyei Jogú Város Önkormányzatának 100%-os tulajdonú gazdasági társasága. Feladatait az alapító által meghatározott, illetve külön közhasznú megállapodásban rögzített keretek között folytatja. Ezen feladatok a különböző korosztályok napközbeni és egész napos ellátását jelentik a főzőhelyekhez tartozó éttermekben, illetve az intézményekben található, részben üzemeltetésünkben működő ételkiosztó helyeken. Az éttermi étkeztetésen túl feladataink közé tartozik az ételkiosztó helyekre történő ételkiosztás is. Ezen ételkiosztó helyeken a helyszínen való tálalást követően nyílik lehetőség az étkezésre. A vázolt feladatok megvalósíthatósága érdekében a 2011. évre az üzleti tervben az alábbi célkitűzéseket határoztuk meg:

- ❖ A Kft. bevételeinek növelésével tovább kell csökkenteni az Önkormányzat a működési támogatást. Társaságunk a 2010. I-III. negyed évben mindösszesen 10 091 931,-Ft önkormányzati támogatásban részesült.



- ❖ Biztosítani kell a kiszámlázott térítési díjak határidőben történő megfizetését. Sajnálatos módon a kifizetések ad-hoc jelleggel történnek, mely eredményeként a társaságnak nagyon jelentős, 10 milliós többletköltséget jelent éves szinten a faktorálás, illetve a működési hitelfelvételből származó többletköltség.
- ❖ HACCP rendszer működtetése az év folyamán. A társaság teljesítette ezen elvárást.

❖ Szent István Általános Iskolában padozatcsere.  
A beruházás nem valósult meg.

❖ Törhetetlen kivitelű adagtálak cseréje.  
A beruházás anyagi okok miatt nem valósult meg.

❖ Tovább kell növelni az egészséges táplálkozási szokások megvalósításának területén eddig elért eredményeink bővítését oly módon, hogy a 67/2007. (VII.10.) GKM-EüM-FVM-SZMM együttes rendelet által ajánlott napi energia és tápanyagtartalom is biztosított legyen a különböző étkező korosztályok részére. Ugyanakkor rendkívül jelentős célkitűzés, hogy az étkezők elégedettek maradjanak továbbra is a társaság által ajánlott és szolgáltatott ízvilággal. Létrehoztuk ismét a Menza Bizottságot, mely támogatásával is komoly előrelépéseket értünk el a minőségi étkeztetés területén.

❖ Számítógépes élelmezési rendszer bevezetése.  
Részleges eredményeket értünk el, a fejlesztés a központban megvalósult, a telephelyeken azonban erre nem nyílt lehetőségünk.

❖ Likviditási helyzet biztosítása az alapító segítségével.  
Ez évben komoly likvid problémákkal küzdött a társaság, melynek áthidalása kizárólag faktorcégek közreműködésével, illetve 70.000.000,-Ft működési bankhitel felvételével valósulhatott meg.

❖ Bérolló záródásának további elkerülése érdekében a szakmunkások bérét rendezni kellene.  
E kérdésben nem állt módjában az ügyvezetésnek előrelépést elérnie.

Folytatni kell dinamikus mértékben a külső piaci források felkutatását, megszerzését, az árbevétel növelését, a piaci részesedés optimális szintre emelését. A jelenlegi gazdasági helyzetben a nehéz finanszírozási helyzet megoldásában felértékelődött a külső piaci szegmensek jelentősége. A külső potenciális piac tekintetében 5 szegmens mutatható ki:

- *lakossági felnőtt étkeztetés* bővítése: országos szinten csökken a fizetőképes kereslet, esetünkben is megfigyelhető éves szinten 5-10%-os visszaesés. Cél 2011-ben a minőségi szolgáltatás révén a csökkentés megállítása és az elvesztett piacrészesedés visszaszerzése. Ennek érdekében előzetes megállapodásunk van a Nyugdíjas Lakóparkban étkeztetettek ellátására 2011. január 01-étől.
- *cégeknél közvetlen étkeztetés*: a folyamatos marketing munka ellenére az eddigiekben még nem értünk el eredményt, ellenben 2011. januárjától jelentős piaci lehetőség adódhat, mely a már működésében felfüggesztett 4. telephely ismételt megnyitását eredményezheti;
- *rendezvények*: a rendezvények szervezését fokozott mértékben 2010. májusától kezdődően végezzük. 2010-ben a kezdeti szervezatlenség és tapasztalatlanság miatt nem számítottunk jelentős nyereségre. 2010. évre várható egy pozitív nullás eredmény azzal, hogy a jövő évben a kitelepüléssel rendezvényeket csökkenteni kívánjuk és szigorúan tartjuk magunkat a 100%-os rezsiköltség árainkban történő érvényesítéséhez;

- bővíteni kell az ellátást *nem önkormányzati fenntartású hódmezővásárhelyi intézményekkel*: 2009. szeptember 01-étől társaságunk biztosítja az egyházi fenntartású Bethlen Gábor Református Gimnázium és Szathmáry Kollégium, valamint a megyei üzemeltetésben álló Kozmutza Flóra Óvoda, Általános Iskola, Szakiskola, Diákotthon és Gyermekotthon teljes közétkeztetési tevékenységét.
- bővíteni az ellátást a *Hódmezővásárhely Kistérség önkormányzatainak intézményeivel*: jelenleg több kistérségi önkormányzattal állunk tárgyalásban a teljes közétkeztetés átvétele kapcsán. Székkutas Község Önkormányzata e hónapban már konkrét ajánlati felhívását is megküldte. Piaci bővülés e téren 2011. január 01-ével, illetve március 01-ével következhet be.

A piaci bővülés alapvető feltételrendszere a következő:

- tárgyi eszközök
- kvalifikált humán erőforrás
- megfelelő beszerzési vonalak
- esetenként pozitív mérlegeredmény
- megfelelő árrést alkalmazó piacpolitika
- következetes és támogató tulajdonosi magatartás

A társaságtól elvárható lépések megtétele mellett szükséges jelezni, hogy az Önkormányzatnak is törekednie kell a számlás tartozásainak időben történő kiegyenlítésére, mivel ez esetben garantálható a későbbiekben a felesleges pénzügyi költségek mellőzése, a társaságunk eredményesebb gazdálkodásának biztosítása. A vevő állomány szigorúbb kezelése képes biztosítani a fizetési határidőink teljesítését, mely alapvetően hozzájárul a szállítói skontó, rabatt kedvezmény eléréséhez, az egyéb pénzügyi költségek mellőzéséhez, a rendkívüli kiadásként jelentkező késedelmi kamatoktól történő mentesüléshez.

Gondosan felügyelni kell inonitring rendszer működtetésével a működési költségekre fordított összegekre, illetve folyamatos kontrollt kell gyakorolni a költségek tekintetében. E tekintetben mind a nyers- és alapanyag mind a rezsiköltség tekintetében szükséges a folyamatos beszerzési vonalak kutatása.

Optimalizálni szükséges a készletállományt, és működtetni kell megfelelő monitoring és pénzügyi cash-flow előrejelző rendszert. A logisztikai problémáink megoldása céljából 2011-től indokolt a központi áruraktár helyett a telephelyenkénti szállítást preferálni. Folyamatos monitoring szükséges az adagszámok és kiszabatok ellenőrzése, a gazdaságossági követelmények folyamatos érvényesülése érdekében.

A gazdaságos működés érdekében gondoskodni kell a megfelelő beszállítói kör kialakításáról, az olcsóbb alap- és nyersanyagforrások beszerzéséről 2011. évtől. Továbbá e témakörön belül egyre fokozottabb hangsúlyt kell sajnos fektetnünk az általános drágulás következtében cégünkre fokozatosan neheztülő beszállítói áremelési igények kivédésére. Szükséges a gazdaságossági elvárások figyelembe vétele inellet a helyi beszállítói kört is erősíteni. Az anyagköltségek tekintetében az összköltség 90%-át a társaság a nyers- és alapanyag beszerzésre fordítja. Ez lényegében rámutat arra, hogy a legnagyobb megtakarítást az ételkészítés és nyersanyagbeszerzésen lehetne elérni, ugyanakkor az egyértelmű, hogy a cég a nyers- és alapanyag beszerzési árak emelkedésére kénytelen leginkább reagálni. A társaság szerződésai

jelenleg határozatlan időtartamúak, tehát a folyamatos partnercserre lehetősége adott. A társaság 2009. októberében beszerzési eljárás keretében mind a 13 árucsoport vonatkozásában ajánlati felhívást tett közzé több mint 40 vállalkozó részére, melyeknek többsége természetesen helyi volt. Az új beszállítói körrel történő szerződéskötések 2010. decemberére várhatóak, azaz 2011. január 01-étől már a részben új beszállítói körrel folytatjuk gazdasági kapcsolatunkat. Sajnálatos módon a jelentős áremelkedések miatt arra számítunk, hogy a tavalyi beszerzési költségek jelentős mértékben nem csökkenthetők.

A Hód-Menza Diákétkeztető Kereskedelmi és Szolgáltató Közhasznú Nonprofit Kft. által előállított éves 2,7 millió ételadag jelenleg 6 telephelyen kerül előállításra. Tekintettel a tulajdonosi elvárásokra és a belső ellenőrzés javaslatára a társaság felülvizsgálta a telephelyek működési rendjét, mely alapján előterjesztést tett a társaság által üzemeltetett 4. számú telephely működésének felfüggesztésére. A telephely 2010. június 15-i felfüggesztése révén a kórházi, a kakasszéki és a bölcsődei telephely mellett 3 fő telephelyre került átcsoportosításra mind a feladatellátás mind a létszám.

## BEVÉTELEK

A társaság piacpolitikájának változását jelzi a folyamatos rendezvényszervezések mellett a kórházi és kakasszéki büfék üzemeltetésének átvétele is. Ugyanakkor fontos, hogy a bővülés tervezése minden esetben gazdasági megalapozottsággal rendelkezzen, és előnybe részesítsük a lassú, de biztos lépések gazdaságpolitikáját. A saját bevétel fokozott, a fenti elveknek megfelelő növelése a társaság legfőbb célkitűzése és feladata, melyre vonatkozó kezdeti lépések már megtörténtek, ugyanakkor ezen lépések a 2010. I-III. negyedéves beszámolóban csupán csekély mértékben jelenhetett meg. Sajnálatos, de tényszerű, hogy a közétkeztetés teljes vertikumára jellemző a piaci kereslet csökkenése, mely determinálja, sőt kényszerhelyzetbe hozza a közétkeztető cégeket. A kereslet csökkenése két fő okra vezethető vissza: romló gazdasági helyzet és a demográfiai csökkenés. Az óvodai ellátás enyhe adagszám emelkedése mellett az általános iskolai adagszám jelentős csökkenése állapítható meg. A középfokú intézmények adagszáma bár enyhén nőtt, de a Cseresnyés Kollégium mínusza döntően csökkentette az igényelt ételadag számot és árbevételt. A legjelentősebb és legérzékenyebb árbevétel csökkenés a felnőtt étkeztetésben következett be. A Szociális szférában hasonló módon érzékelhető csökkenést tapasztaltunk. Mindezen adattáblák 40.000 adagszámcsökkenést jeleznek. Ehhez társul a Kórház közel 12%-os adagszámcsökkenése is.

óvoda	2009.1-9.hó		2010.1-9.hó	
	adagszám	ár	adagszám	ár
1.telephely				
2.th.	157 156	208,33	160 348	208,33
7.th.	4 401	208,33	4 218	208,33
összesen:	161 557	208,33	164 566	208,33
	33 657 170		34 284 035	
adagszám különbözet	3 009			
nettó árbevétel különb.	626 865			

Ált.Iskolai ebéd	2009.1-9.hó		2010.1-9.hó	
	adagszám	ár	adagszám	ár
1.telephely	49 574		83 831	
2.th.	1 411		21 590	
3.th.	103 183		0	
4.th.	156 643		140 007	
5.th.	10 185		64 035	
7.th.	2 736		2 917	
összesen:	323 732	250,00	312 380	250,00
	80 933 000		78 095 000	
adagszám különbözet	-11 352			
nettó árbevétel különb.	-2 838 000			

Középfok	2009.1-9.hó		2010.1-9.hó	
	adagszám	ár	adagszám	ár
1.telephely	12 012		27 401	
ebből Bethlen(09.hótól)			6 478	
2.th.	10 435		7 430	
3.th.	7 624		0	
4.th.	6 483		4 275	
7.th.	141		341	
összesen:	36 695	300,00	39 447	300,00
	11 008 500		11 834 100	
ebből Bethlen			1 855 580	
adagszám különbözet	2 752			
nettó árbevétel különb.	825 600			

felnőtt étk.	2009.1-9.hó		2010.1-9.hó	
	adagszám	ár	adagszám	ár
1.telephely	20 124		21 828	
2.th.	3 650		3 375	
3.th.	7 262		0	
4.th.	11 295		9 617	
5.th.	7 927		4 439	
7.th.	14 736		15 005	
8.th.	2 725		1 803	

összesen:	67 719	635,00	56 067	635,00
	43 001 565		35 602 545	
adagszám különbözet	-11 652			
nettó árbevétel különb.	-7 399 020			

Szociális étkezés	2009.1-9.hó		2010.1-9.hó	
	adagszám	ár	adagszám	ár
5.th.(Kovács K.) reggeli	53 317	216,67	51 952	216,67
5.th.(Kovács K.)ebéd	53 317	300	51 952	300
5.th.(Kovács K.)vacsora	53 317	275	51 952	275
5.th.(Szivárvány)reggeli	29 252	216,67	27 094	216,67
5.th.(Szivárvány)ebéd	29 252	300	27 094	300
5.th.(Szivárvány)vacsora	29 252	275	27 094	275
5.th.(Szivárvány)pótvacs	29 252	158,33	27 094	158,33
5.th.(Mindszent)reggeli	5 526	216,67	5 391	216,67
5.th.(Mindszent)ebéd	5 526	300	5 391	300
5.th.(Mindszent)vacsora	5 526	275	5 391	275
5.th.(Mindszent)csak ebéd	1 563	300	1 418	300
összesen:	295 100		281 823	
	74 842 538		71 561 433	
adagszám különbözet	-13 277			
nettó árbevétel különb.	-3 281 105			

Cseresnyés	2009.1-9.hó		2010.1-9.hó	
	adagszám	ár	adagszám	ár
1.telephely(reggeli)	19 823	191,67	18 807	191,67
1.th.(ebéd)	21 028	300	20 063	300
1.th.(vacsora)	16 888	225	15 258	225
összesen:	57 739		54 128	
	13 907 674		13 056 688	
adagszám különbözet	-3 611			
nettó árbevétel különb.	-850 987			

A társaságok vagy szigorú defenzívával vagy offenzív befektető stílusú, piacorientált gazdasági választ adhatnak. Társaságunk jelenleg az utóbbi mellett elkötelezett. Ennek eredménye volt a Bethlen Gábor Református Gimnázium és Szathmáry Kollégium közel 300 fős létszámának közétkeztetése 2010. szeptember 01-étől, mely 82 000 éves ételadag előállítását hozza. További

eredmény a Kozmutza Flóra Óvoda, Általános Iskola, Szakiskola, Diákotthon és Gyermekotthon 2010. szeptember 15-étől történő ellátása évi 208 000 adag étellel.

Jelenleg további 3 piaci szegmens megszerzését tűzte ki a menedzsment célul, melynek realitása megalapozott, ennek alapján pedig indokoltnak tartottuk az Üzleti Tervbe történő beillesztésüket. Ezen gazdasági lépések lehetőséget biztosíthatnak a nem fedezett rezsiköltségeink részleges keresztfinanszírozására. A fentiekén túl tervezzük kistérségi intézmények ellátását 87000 éves ételadaggal, továbbá a céges-privát szektorból 145 000 adagos ebédellátást szeretnénk cégünk részére biztosítani. Mindezen bővítés meghaladná a fél millió adagot, mely elképzelhető, hogy szükségessé teszi a 4. számú telephelyünk aktiválását.

A tényleges árbevételünk a vizsgált időszakban 521 565 108 Ft volt, mely 72%-os mértékű az elmúlt évi azonos időszakhoz képest. Ennek magyarázatot a fentiekben adtuk meg. A kapott önkormányzati támogatás szintén nem érte el az időarányos támogatási mértéket.

	MEGNEVEZES	2010. év 1-9. hónap	2010. év 1-12. hónap
9111	Diákétkeztetés árbevétel 1. telephely	50 488 802	83 907 572
9112	Diákétkeztetés árbevétel 2. telephely	6 590 770	9 125 682
9114	Diákétkeztetés árbevétel 4. telephely	63 321 741	87 676 257
9115	Diákétkeztetés árbevétel 5. telephely	23 864 252	33 042 810
911	Diákétkeztetés árbevétele	144 265 565	213 752 321
9121	Kovács-Küry Szoc. Otthon	75 476 971	100 635 961
9122	Szivárvány Szakosított Szoc. Otthon	48 359 150	64 478 867
9123	Nappali szoc. Étkeztetés	4 767 720	6 356 960
9124	Szoc. Étkeztetők	20 205 101	26 940 135
9125	Kórházi étkeztetés	35 123 034	46 830 712
9126	Kakasszéki étkeztetés	22 224 703	29 632 937
912	Szociális étkeztetés árbevétele	206 156 679	280 875 572
913	Bölcsődei étkeztetés	23 706 880	29 633 600
9141	Felnőtt étkeztetés 1. telephely	13 905 056	17 767 572
9142	Felnőtt étkeztetés 2. telephely	6 632 152	8 474 416
9143	Felnőtt étkeztetés 4. telephely	6 920 136	8 842 396
9144	Felnőtt étkeztetés 5. telephely	4 018 919	5 135 285
9145	Felnőtt étkeztetés 6. telephely	86 960	111 116
9146	Felnőtt étkeztetés 7. telephely	9 875 233	12 618 353
9147	Felnőtt étkeztetés 8. telephely	1 166 920	1 491 064
914	Felnőtt étkeztetés árbevétele	42 605 376	54 440 203
916	Óvodai étkeztetés 2. telephely	58 275 485	79 088 158
917	Dialízis árbevétele	187 492	249 989

91	Közhasznú tevékenység árbevétele	475 197 477	658 039 843
921	Éttermi és rendezvényi árbevétel	31 457 771	54 526 803
922	Bérleti díj	60 000	80 000
923	Közvetített szolgáltatás árbevétele	1 786 530	2 382 040
924	Egyéb árbevétel	28 000	37 333
925	Eladott áruk árbevétele	1 446 210	1 928 280
92	Üzletszerű gazdasági tevékenység árbevétele	34 778 511	58 954 456
963	Egyéb	52 088	100 000
9672	Önkormányzattól kapott támogatás	10 091 931	14 000 000
9674	Más gt.-től kapott támogatás	1 000 000	1 000 000
967	Kapott támogatás	11 091 931	15 000 000
96	Egyéb bevétel	11 144 019	15 100 000
97	Pénzügyi műveletek bevételei	218 759	400 000
98	Rendkívüli bevételek	226 342	300 000
	Összesen	521 565 108	732 794 299

#### Kiadások

Az anyagjellegű ráfordítások és személyzeti bérköltség mértéke 76%-on realizálódott. Várható, hogy a piaci bővülés miatt az anyagi ráfordításaink mértéke emelkedni fog (éves szinten 96 millió Ft-ot terveztünk be csupán nyersanyagtöbbletből), ugyanakkor a bérköltség a központi rendszer átalakítása folytán várhatóan év végére jelentősen csökkenni fog.

	MEGNEVEZES	2010. év 1-9. hónap	2010. év 1-12. hónap
51110	Nyersanyag Központ	98 229 446	130 972 595
51111	Nyersanyag 1.telephely	64 369 190	90 116 866
51112	Nyersanyag 2.telephely	57 732 972	75 052 864
51114	Nyersanyag 4.telephely	39 202 590	39 202 590
51115	Nyersanyag 5.telephely	77 246 934	100 421 014
51116	Nyersanyag 6.telephely	7 041 819	8 450 183
51117	Nyersanyag 7.telephely	24 314 752	29 177 702
51118	Nyersanyag 8.telephely	9 816 843	13 089 124
5111	NYERS ÉS ALAPANYAGKÖLTSÉG	377 954 549	486 482 938
51120	Áramdíj Központ	21 621	28 828
51121	Áramdíj 1.telephely	4 007 091	5 342 788
51124	Áramdíj 4.telephely	542 079	596 287
51125	Áramdíj 5.telephely	977 408	1 303 211
51126	Áramdíj 6.telephely	476 832	635 776

51127	Áramdíj 7.telephely	466 752	622 336
51128	Áramdíj 8.telephely	158 235	210 980
5112	ÁRAMDÍJ	6 650 018	8 740 206
51130	Gázdíj Központ	202 817	270 423
511301	Gázipalack cseredíja-rendezvényhez	9 664	12 885
51131	Gázdíj 1.telephely	1 500 919	2 001 225
51132	Gázdíj 2.telephely	1 286 182	1 714 909
51134	Gázdíj 4.telephely	1 330 037	1 330 036
51135	Gázdíj 5.telephely	2 821 724	3 762 299
51136	Gázdíj 6.telephely	1 032 568	1 376 757
51137	Gázdíj 7.telephely	1 143 919	1 525 225
51138	Gázdíj 8.telephely	211 044	281 392
5113	GÁZDÍJ	9 538 874	12 275 152
51141	Víz- és csatornadíj 1.telephely	566 725	755 633
51142	Víz- és csatornadíj 2.telephely	402 067	536 089
51144	Víz- és csatornadíj 4.telephely	423 543	465 897
51145	Víz- és csatornadíj 5.telephely	713 200	950 933
51146	Víz- és csatornadíj 6.telephely	304 792	406 389
51147	Víz- és csatornadíj 7.telephely	109 311	145 748
51148	Víz- és csatornadíj 8.telephely	14 537	19 383
5114	VÍZ- ÉS CSATORNADÍJ	2 534 175	3 280 073
51150	Tisztítószeres Központ	317 035	422 713
511501	Tisztítószeres Rendezvényekhez	1 811	2 415
51151	Tisztítószeres 1.telephely	1 118 953	1 491 937
51152	Tisztítószeres 2.telephely	536 817	715 756
51154	Tisztítószeres 4.telephely	590 038	786 717
51155	Tisztítószeres 5.telephely	866 291	1 155 055
51156	Tisztítószeres 6.telephely	289 636	386 181
51157	Tisztítószeres 7.telephely	736 194	981 592
51158	Tisztítószeres 8.telephely	344 430	459 240
5115	TISZTÍTÓSZERES	4 801 205	6 401 607
511	TERMELÉSI ANYAGOK KÖLTSÉGEI	401 478 821	517 179 976
51221	Konyhai fogyóeszközök 1.telephely	1 776	2 368
51222	Konyhai fogyóeszközök 2.telephely	3 185	4 247
51224	Konyhai fogyóeszközök 4.telephely	71 135	94 847
51225	Konyhai fogyóeszközök 5.telephely	9 530	12 707
51228	Konyhai fogyóeszközök 8.telephely	7 160	9 547
5122	KONYHAI FOGYÓESZKÖZÖK	92 786	123 716
51310	Nyomtatvány, irodaszer, szakkönyv Központ	57 739	76 985
513101	Nyomtatvány,irodaszer Rendezvényekhez	41 537	55 383
51311	Nyomtatvány, irodaszer, szakkönyv 1.tele	268 005	357 340
51312	Nyomtatvány, irodaszer, szakkönyv 2.tele	219 823	293 097

51314	Nyomtatvány, irodaszer, szakkönyv 4.tele	72 646	96 861
51315	Nyomtatvány, irodaszer, szakkönyv 5.tele	199 744	266 325
51316	Nyomtatvány, irodaszer, szakkönyv 6.tele	86 429	115 239
51317	Nyomtatvány, irodaszer, szakkönyv 7.tele	213 319	284 425
51318	Nyomtatvány, irodaszer, szakkönyv 8.tele	143 861	191 815
5131	NYOMTATVÁNY,IRODASZER,SZAKKÖNYV	1 303 103	1 737 470
513401	Üzemanyag, kenőanyag Rendezvényhez	3 201	4 481
51341	Üzemanyag, kenőanyag 1.telephely	884 579	1 238 411
51342	Üzemanyag, kenőanyag 2.telephely	827 287	1 158 202
51344	Üzemanyag, kenőanyag 4.telephely	381 647	534 306
51345	Üzemanyag, kenőanyag 5.telephely	633 354	886 696
5134	ÜZEMANYAG,KENŐANYAG	2 730 068	3 822 096
51350	Munkaruha, védőruha, védőital Központ	11 856	15 808
51351	Munkaruha, védőruha, védőital 1.telephel	44 903	59 871
51352	Munkaruha, védőruha, védőital 2.telephel	18 109	24 145
51354	Munkaruha, védőruha, védőital 4.telephel	4 350	5 800
51355	Munkaruha, védőruha, védőital 5.telephel	38 276	51 035
51356	Munkaruha, védőruha, védőital 6.telephel	63 814	85 085
51357	Munkaruha, védőruha, védőital 7.telephel	30 795	41 060
51358	Munkaruha, védőruha, védőital 8.telephel	71 819	95 759
5135	MUNKARUHA,VÉDÖRUHA,VEDŐITAL	283 922	378 563
51390	Egyéb anyagköltség Központ	157 211	209 615
513901	Egyéb ag.ktg.- Rendezvényhez	266 810	355 747
51391	Egyéb anyagköltség 1.telephely	212 429	283 239
51392	Egyéb anyagköltség 2.telephely	87 420	116 560
51394	Egyéb anyagköltség 4.telephely	64 762	86 349
51395	Egyéb anyagköltség 5.telephely	135 187	180 249
51396	Egyéb anyagköltség 6.telephely	43 537	58 049
51397	Egyéb anyagköltség 7.telephely	189 065	252 087
51398	Egyéb anyagköltség 8.telephely	56 183	74 911
5139	EGYÉB ANYAGKÖLTSÉG	1 212 604	1 616 806
51	ANYAGKÖLTSÉG	407 101 304	524 858 627
5210	Posta, telefon, fax költség Központ	332 986	399 583
5211	Posta, telefon, fax költség 1.telephely	66 901	80 281
5212	Posta, telefon, fax költség 2.telephely	92 274	110 729
5214	Posta, telefon, fax költség 4.telephely	52 487	62 984
5215	Posta, telefon, fax költség 5.telephely	83 974	100 769
5216	Posta, telefon, fax költség 6.telephely	59 354	71 225
5217	Posta, telefon, fax költség 7.telephely	98 388	118 066
5218	Posta, telefon, fax költség 8.telephely	3 870	4 644
521	POSTA,TELEFON,FAX KÖLTSÉGEI	790 234	948 281
5220	Bérleti díj Központ	204 300	272 400

52201	Bérleti díj Rendezvényhez	16 000	21 333
5221	Bérleti díj 1.telephely	2 900	3 867
5224	Bérleti díj 4.telephely	263 840	351 787
5225	Bérleti díj 5.telephely	29 000	38 667
5227	Bérleti díj 7.telephely	408 600	544 800
5228	Bérleti díj 8.telephely	306 243	408 324
522	BÉRLETI DIJAK	1 230 883	1 641 177
5230	Karbantartási költségek Központ	25 000	33 333
52308	Irodai eszközök javítása (fénymásoló,szá	285 900	381 200
52309	Egyéb	125 155	166 873
52311	Nagykonyhai gázüz.ber.jav.és felúj.(gőzü	880 618	1 174 157
52312	Nagykonyhai vill.üz.ber.jav.és felúj.(sü	122 048	162 731
52313	Konyhai villamosági javítások(vezetékek,	65 971	87 961
52314	Hűtőkamrák,hűtőgépek,mélyhűtők javítása	302 240	402 987
52315	Gépkocsik javítása,mosatás,linól.csere,a	226 945	302 593
52316	Festés-mázolás,aljzatburkolatok jav.	10 600	14 133
52317	RM edények,tálalóeszk.,ételszáll.edények	5 500	7 333
52318	Irodai eszközök javítása (fénymásoló,szá	64 800	86 400
52319	Egyéb karb.(vízvez.csere,csapok,szifonok	451 739	602 319
52321	Nagykonyhai gázüz.ber.jav.és felúj.(gőzü	202 034	269 379
52322	Nagykonyhai vill.üz.ber.jav.és felúj.(sü	78 780	105 040
52323	Konyhai villamossági javítások (vezetéke	96 987	129 316
52324	Hűtőkamrák,hűtőgépek,mélyhűtők javítása	67 000	89 333
52325	Gépkocsik javítása,mosatása,linól.csere,	518 017	690 689
52326	Festés-mázolás,aljzatburkolatok jav.	8 236	10 981
52327	RM edények,tálalóeszk.,ételszáll.edények	8 880	11 840
52328	Irodai eszközök javítása (fénymásoló,szá	15 240	20 320
52329	Egyéb karb.(vízvez.csere,szifonok,csapok	1 127 953	1 503 937
52341	Nagykonyhai gázüz.ber.jav.és felúj.(gőzü	44 004	58 672
52342	Nagykonyhai vill.üz.ber.jav.és felúj.(sü	166 810	222 413
52343	Konyhai villamossági javítások (vezetéke	50 018	66 691
52345	Gépkocsik javítása,mosatása,linól.csere,	216 664	288 885
52348	Irodai eszközök javítása (számítógépek,f	15 320	20 427
52349	Egyéb karb.(vízvez.csere,csapok,szifonok	81 598	108 797
52351	Nagykonyhai gázüz.ber.jav.és felúj.(gőzü	376 989	502 652
52352	Nagykonyhai vill.üz.ber.jav.és felúj.(sü	52 920	70 560
52353	Konyhai villamossági javítások (vezetéke	93 544	124 725
52354	Hűtőkamrák,hűtőgépek,mélyhűtők javítása	23 500	31 333
52355	Gépkocsik javítása,mosatása,linól.csere,	93 570	124 760
52356	Festés-mázolás,aljzatburkolatok jav.	635 532	847 376
52358	Irodai eszközök javítása (számítógépek,f	38 400	51 200
52359	Egyéb karb.(vízvez.csere,csapok,szifonok	226 402	301 869
52361	Nagykonyhai gázüz.ber.jav.és felúj.(gőzü	33 952	45 269

52362	Nagykonyhai vill.üz.ber.jav.és felúj.(sü	34 750	46 333
52364	Hűtőkamrák,hűtőgépek,mélyhűtők javítása	18 000	24 000
52369	Egyéb karb.(vízvez.csere,csapok,szifonok	1 200	1 600
52371	Nagykonyhai gázüz.ber.jav.és felúj.(gőzü	13 796	18 395
52372	Nagykonyhai vill.üz.ber.jav.és felúj.(sü	65 110	86 813
52373	Konyhai villamossági javítások (vezetéke	46 100	61 467
52374	Hűtőkamrák,hűtőgépek,mélyhűtők javítása	17 300	23 067
52376	Festés-mázolás,aljzatburkolatok jav.	2 316	3 088
52377	RM edények,tálalóeszk.,ételszáll.edények	8 400	11 200
52378	Irodai eszközök javítása (számítógépek,f	27 384	36 512
52379	Egyéb karb.(vízvez.csere,csapok,szifonok	108 056	144 075
52381	Nagykonyhai gázüz.ber.jav.és felúj.(gőzü	48 776	65 035
52384	Hűtőkamrák,hűtőgépek,mélyhűtők javítása	8 200	10 933
52388	Irodai eszközök javítása (számítógépek,f	43 500	58 000
523	<b>KARBANTARTÁSI KÖLTSÉGEK</b>	<b>7 281 754</b>	<b>12 991 360</b>
524	Hirdetés reklám, propaganda költségek	78 833	78 833
5260	Utazási és kiküldetési költségek Központ	22 532	30 043
52601	Utazási és kiküld.ktgek-Rendezvényhez ka	15 422	20 563
5267	Utazási és kiküldetési költségek 7.telep	114 772	153 029
5268	Utazási és kiküldetési költségek 8.telep	384 679	512 905
526	<b>UTAZÁSI ÉS KIKÜLDETÉSI KÖLTSÉGEK</b>	<b>537 405</b>	<b>716 540</b>
5271	Szemétszállítás, ártalmatlanítás 1.telep	49 305	65 740
5272	Szemétszállítás, ártalmatlanítás 2.telep	139 500	186 000
5273	Szemétszállítás, ártalmatlanítás 3.telep	1 100	1 467
5274	Szemétszállítás, ártalmatlanítás 4.telep	110 750	147 667
5275	Szemétszállítás, ártalmatlanítás 5.telep	249 600	332 800
5276	Szemétszállítás, ártalmatlanítás 6.telep	126 280	168 373
5277	Szemétszállítás, ártalmatlanítás 7.telep	126 030	168 040
5278	Szemétszállítás, ártalmatlanítás 8.telep	84 873	113 164
	<b>SZEMÉTSZÁLLÍTÁS,ÁRTALMATLANÍTÁS</b>		
527	<b>KÖLTSÉGE</b>	<b>887 438</b>	<b>1 183 251</b>
5292	Jogi szolgáltatás költségei	1 980 000	2 640 000
52930	Könyvvizsgálat költségei	300 000	400 000
52939	Számviteli szolgáltatás költségei Közpon	4 340 700	5 787 600
5293	<b>SZÁMVITELI,KÖNYVVIZSGÁLATI SZOLG</b> <b>KÖLTSÉG</b>	<b>4 640 700</b>	<b>6 187 600</b>
52940	Egyéb szolgáltatás költségei Központ	1 166 950	1 555 933
529401	Egyéb szolg.ktgei-Központ-Faktorálással	3 129 105	8 172 140
52941	Egyéb szolgáltatás költségei 1.telephely	214 798	286 397
52942	Egyéb szolgáltatás költségei 2.telephely	237 111	316 148
52944	Egyéb szolgáltatás költségei 4.telephely	156 490	208 653
52945	Egyéb szolgáltatás költségei 5.telephely	91 311	121 748
52946	Egyéb szolgáltatás költségei 6.telephely	62 691	83 588

52947	Egyéb szolgáltatás költségei 7.telephely	62 692	83 589
52948	Egyéb szolgáltatás költségei 8.telephely	62 692	83 589
5294	EGYÉB SZOLGÁLTATÁS KÖLTSÉGEI	5 183 840	10 911 785
529	EGYÉB IGÉNYBE VETT SZOLGÁLTATÁSOK KÖLTSÉ	11 804 540	19 739 385
52	IGÉNYBE VETT SZOLGÁLTATÁSOK KÖLTSÉGEI	22 611 087	37 298 827
531	Hatósági igazgatási, szolgáltatási díjak	216 630	288 840
532	Pénzügyi befektetési szolgáltatási díjak	833 116	1 110 821
5321	Faktorálással kapcsolatos költségek	3 109 749	6 219 498
5331	Biztosítási díj 1.telephely	41 319	55 092
5332	Biztosítási díj 2.telephely	42 438	56 584
5334	Biztosítási díj 4.telephely	21 219	28 292
5335	Biztosítási díj 5.telephely	21 219	28 292
533	BIZTOSÍTÁSI DÍJ	126 195	168 260
53	EGYÉB SZOLGÁLTATÁS KÖLTSÉGEI	4 285 690	7 787 419
5410	Béreköltség Központ	11 580 414	12 738 455
5411	Béreköltség 1.telephely	22 601 837	30 135 783
5412	Béreköltség 2.telephely	17 232 856	22 977 141
5414	Béreköltség 4.telephely	9 787 609	13 050 145
5415	Béreköltség 5.telephely	19 586 286	26 115 048
5416	Béreköltség 6.telephely	6 376 069	8 501 425
5417	Béreköltség 7.telephely	14 210 393	18 947 191
5418	Béreköltség 8.telephely	5 406 280	7 208 373
5419	Béreköltség Megbízások	1 188 957	1 585 276
54	BÉRKÖLTSÉG	107 970 701	141 258 837
55111	Betegszabadság 1.telephely	141 951	189 268
55112	Betegszabadság 2.telephely	122 339	163 119
55114	Betegszabadság 4.telephely	87 170	116 227
55115	Betegszabadság 5.telephely	75 253	100 337
55116	Betegszabadság 6.telephely	56 499	75 332
55117	Betegszabadság 7.telephely	36 821	49 095
55118	Betegszabadság 8.telephely	39 686	52 915
5511	BETEGSZABADSÁG	559 719	746 293
5512	Vállalkozást terhelő táppénzhozzájárulás	66 058	88 077
5513	Üzemanyag megtakarítás	877 990	877 990
55151	Természetbeni étkezés 1.telephely	435 400	580 533
55152	Természetbeni étkezés 2.telephely	262 700	350 267
55154	Természetbeni étkezés 4.telephely	236 300	315 067
55155	Természetbeni étkezés 5.telephely	316 100	421 467
55156	Természetbeni étkezés 6.telephely	125 900	167 867
55157	Természetbeni étkezés 7.telephely	260 500	347 333
55158	Természetbeni étkezés 8.telephely	109 800	146 400

5515	TERMÉSZETBENI ÉTKEZÉS	1 746 700	2 328 933
5517	Munkába járás költségei	951 548	1 268 731
5518	Egyéb juttatás /vizitdíj.../	68 120	90 827
5591	Reprezentáció	60 868	81 157
5593	Saját gépkocsi használat	25 000	33 333
5599	"Telefonadó"	130 824	174 432
55	SZEMÉLYI JELLEGŰ EGYÉB KIFIZETÉSEK	4 486 827	5 982 436
561	Nyugdíjbiztosítási járulék	25 767 193	34 356 257
562	Egészségbiztosítási járulék	3 220 904	4 294 539
564	Egészségügyi hozzájárulás	245 962	327 949
565	Start kártyás foglalkoztatás járuléka	7 050	9 400
56	BÉRJÁRULÉKOK	29 241 109	38 988 145
571	Terv szerinti értékcsökkenési leírása	1 473 556	1 964 741
572	Használatba vételkor egy összegben elszá	957 129	1 276 172
57	ÉRTÉKCSÖKKENÉSI LEÍRÁS	2 430 685	3 240 913
582	Saját előállítású eszközök aktivált érté		
	Tartalék		
5	Összesen	578 095 040	759 415 204

Összességében megállapítható, hogy a Kft. gazdálkodása időarányosan meghaladta a tervezett értéket. A Kft. üzemi tevékenységének eredményét kedvezőtlenül befolyásolták az alábbi külső körülmények:

- a romló gazdasági helyzet miatt és a demográfiai változások eredményeként átlagosan 10%-os piaci csökkenés következett be, mely ténytet teljes mértékben externáliaként kellett kezelünk. Ez árbevétel szinten kb. 20 millió Ft kiesést jelentett;
- A 2010. évben nem került sor semminemű áremelésre, tehát miközben éves szinten a nyersanyag-, alapanyagköltségeink, illetve egyéb dologi kiadásaink is emelkedtek, addig az ebből származó veszteségeink kompenzálására nem nyílt lehetőség egy esetleges áremeléssel. Mindez inflációs szinten 29 750 eFt árbevétel kiesést jelentett;
- Míg az önkormányzati támogatás éves szintje 2009-ben még 30 385 eFt volt, addig a támogatás összege 2010. I-III. negyedév alapján mindösszesen 10 144 eFt volt. A különbözet 20 241 eFt.
- A korábbi években nem számlázott rezsiköltségként került meghatározásra a Kertvárosi Katolikus Általános Iskola részére 13 715 004,-Ft (I-III. negyedév), illetve a Kertvárosi Katolikus Óvoda részére 7 257 295 Ft (I-III. negyedév). Ez évben már a Mária Valéria Keresztény Óvoda is részesült e kedvezményben, mely I-III. negyedév vonatkozásában 5 945 949 Ft árbevétel kiesést jelentett. Ez tovább rontotta társaságunk üzemi eredményét. A 3 intézmény részére biztosított kedvezmény éves szinten eléri a 36 187 430 Ft-ot;
- A rossz finanszírozási ütemezés miatt rákényszerültünk a likviditás biztosítása érdekében külső faktorcégek felhasználására, illetve pénzügyi működési kölcsön felvételére. Ez mindösszesen a vizsgált időszakban 9 425 804 Ft költséget jelentett faktorszinten, éves szinten meghaladja a 20 millió forintot.
- Elkerülhetetlenné vált a bezárások kapcsán az egyes telephelyek fejlesztése, mely többletköltségként 4 millió Ft többletterhet jelentett cégünk számára.

Ha a fenti tényezők kiszűrését elvégezzük, úgy kijelenthető, miszerint a társaság akár önkormányzati támogatás nélkül is rentábilisan tudott volna működni.  
Kérjük a fentiek alapján a jelen beszámoló jóváhagyását.

Hódmezővásárhely, 2010. november 24.

Tisztelettel:

*dr. Kovács Pál*  
ügyvezető

1	8	4	5	5	3	0	2	5	6	2	9	5	9	9	0	6
---	---	---	---	---	---	---	---	---	---	---	---	---	---	---	---	---

Statistikai számjel

0	6	-	0	9	-	0	1	3	9	5	5
---	---	---	---	---	---	---	---	---	---	---	---

Cégjegyzék száma

Hód-Menza Diákétkeztető Kereskedelmi és Szolgáltató Közhasznú Nonprofit Kft. a vállalkozás megnevezése

6800 Hódmezővásárhely, Bajcsy Zs. u. 70.

a vállalkozás címe

## EGYSZERŰSÍTETT ÉVES BESZÁMOLÓ

2010.01-09.hó  
üzleti évről

Keltezés: Hódmezővásárhely, 2010.november 10.

HÓD-MENZA 1  
Diákétkeztető Kereskedelmi és Szolgáltató  
Közhasznú Nonprofit  
Korlátolt Felelősségű Társaság  
6800 Hódmezővásárhely, Bajcsy-Zs. E. u. 70.  
Adószám: 15468302-2-06

\_\_\_\_\_  
a vállalkozás vezetője  
(képviselője)

P.H.

1 8 4 5 5 3 0 2 5 6 2 9 5 9 9 0 6

Statisztikai számjel

1 1

0 6 - 0 9 - 0 1 3 9 5 5

Cégjegyzék száma

**Hód-Menza Nonprofit Kft.**  
**Egyszerűsített éves beszámoló MÉRLEGE "A" változat**  
**Eszközök (aktívák)**

Az üzleti év mérlegfordulónapja: 2010.09.30. (év/hó/nap)

adatok E Ft-ban

Sor-szám	A tétel megnevezése	Előző év	Előző év(ek) módosításai	2010.1-9.hó
a	b	c	d	e
01.	<b>A. Befektetett eszközök (02.+ 04.+ 06. sor)</b>	<b>22 196</b>		<b>23 703</b>
02.	<b>I. IMMATERIÁLIS JAVAK</b>			
03.	02. sorból: Immateriális javak érték helyesbítése			
04.	<b>II. TÁRGYI ESZKÖZÖK</b>	<b>22 196</b>		<b>23 703</b>
05.	04. sorból: Tárgyi eszközök érték helyesbítése			
06.	<b>III. BEFEKTETETT PÉNZÜGYI ESZKÖZÖK</b>			
07.	06. sorból: Befektetett pénzügyi eszközök érték helyesbítése			
08.	<b>B. Forgóeszközök (09.+10.+11.+12. sor)</b>	<b>184 249</b>		<b>213 807</b>
09.	<b>I. KÉSZLETEK</b>	<b>7 581</b>		<b>14 295</b>
10.	<b>II. KÖVETELÉSEK</b>	<b>173 031</b>		<b>187 520</b>
11.	<b>III. ÉRTÉKPAPIROK</b>			
12.	<b>IV. PÉNZESZKÖZÖK</b>	<b>3 637</b>		<b>11 992</b>
13.	<b>C. Aktív időbeli elhatárolások</b>	<b>22 019</b>		<b>28 334</b>
14.	<b>ESZKÖZÖK ÖSSZESEN (01.+08.+13.sor)</b>	<b>228 464</b>		<b>265 844</b>

Keltezés: Hódmezővásárhely, 2010.11.10

P.H.

**HÓD-MENZA** 1  
 (Közhasznú) Kereskedelmi és Szolgáltató  
 Közhasznú Nonprofit  
 Korlátolt Felelősségű Társaság  
 3300 Hódmezővásárhely, E. E. II. 70.  
 a vállalkozás vezetője (képviselője)

1 8 4 5 5 3 0 2 5 6 2 9 5 9 9 0 6

Statisztikai számjel

1 2

0 6 - 0 9 - 0 1 3 9 5 5

Cégjegyzék száma

**Hód-Menza Nonprofit Kft.**  
Egyszerűsített éves beszámoló MÉRLEGE "A" változat  
Források (passzívák)

Az üzleti év mérlegfordulónapja: 2010.09.30. (év/hó/nap)

adatok E Ft-ban

Sor-szám	A tétel megnevezése	Előző év	Előző év(ek) módosításal	2010.1-9.hó
a	b	c	d	e
15.	D. Saját tőke (16.+18.+19.+20.+21.+22.+23. sor)	-26 393		-92 355
16.	I. JEGYZETT TŐKE	18 010		18 010
17.	16. sorból: visszavásárolt tulajdoni részesedés névértéken			
18.	II. JEGYZETT, DE MÉG BE NEM FIZETETT TŐKE (-)			
19.	III. TŐKETARTALÉK			
20.	IV. EREDMÉNYTARTALÉK	-75 786		-104 826
21.	V. LEKÖTÖTT TARTALÉK	60 423		60 423
22.	VI. ÉRTÉKELÉSI TARTALÉK			
23.	VII. MÉRLEG SZERINTI EREDMÉNY	-29 040		-65 962
24.	E. Céltartalékok			
25.	F. Kötelezettségek (26.+27.+28.sor)	245 351		351 720
26.	I. HÁTRASOROLT KÖTELEZETTSÉGEK			
27.	II. HOSSZÚ LEJÁRATÚ KÖTELEZETTSÉGEK			55 263
28.	III. RÖVID LEJÁRATÚ KÖTELEZETTSÉGEK	245 351		296 457
29.	G. Passzív időbeli elhatárolások	9 506		6 479
30.	FORRÁSOK ÖSSZESEN (15.+24.+25.+29.sor)	228 464		265 844

Keltetés: Hódmezővásárhely, 2010.11.10 P.H.

  
a vállalkozás vezetője (képviselője)

**HÓD-MENZA** 1  
 Díkköztisztító Kereskedelmi és Szolgáltató  
 Közhasznú Nonprofit  
 Korlátolt Felelősségű Társaság  
 6300 Hódmezővásárhely, Bajcsy-Zs. E. u. 70.  
 Adószám: 19453302-2-05

1 8 4 5 5 3 0 2 5 6 2 9 5 9 9 0 6

Statisztikai számjel

3 1

0 6 - 0 9 - 0 1 3 9 5 5

Cégjegyzék száma

**Hód-Menza Nonprofit Kft.**  
Egyszerűsített éves beszámoló összköltség eljárással készített  
**EREDMÉNYKIMUTATÁSA**  
"A" változat

Az üzleti év mérlegfordulónapja: 2010.09.30. (év/hó/nap)


adatok E Ft-ban

Sor-szám	A tétel megnevezése	Előző év	Előző év(ek) módosításai	2010.1-9.hó	
a	b	c	d	e	
I.	Értékesítés nettó árbevétele	708 327		509 975	01.
II.	Aktivált saját teljesítmények értéke	83		32	02.
III.	Egyéb bevételek	30 385		11 144	03.
	III. sorból: visszaírt értékesítés				04.
IV.	Anyagjellegű ráfordítások	576 332		438 755	05.
V.	Személyi jellegű ráfordítások	185 653		141 699	06.
VI.	Értékcsökkenési leírás	2 197		2 431	07.
VII.	Egyéb ráfordítások	3 813		1 054	08.
	VII. sorból: értékvesztés				09.
<b>A.</b>	<b>ÜZEMI (ÜZLETI) TEVÉKENYSÉG EREDMÉNYE</b> (I.±II.+III.-IV.-V.-VI.-VII.)	<b>-29 200</b>		<b>-62 788</b>	<b>10.</b>
VIII.	Pénzügyi műveletek bevételei	17		219	11.
IX.	Pénzügyi műveletek ráfordításai			3 187	12.
<b>B.</b>	<b>PÉNZÜGYI MŰVELETEK EREDMÉNYE</b> (VIII.-IX.)	<b>17</b>		<b>-2 968</b>	<b>13.</b>
<b>C.</b>	<b>SZOKÁSOS VÁLLALKOZÁSI EREDMÉNY</b> (±A.±B.)	<b>-29 183</b>		<b>-65 756</b>	<b>14.</b>
X.	Rendkívüli bevételek	302		226	15.
XI.	Rendkívüli ráfordítások	159		432	16.
<b>D.</b>	<b>RENDKIVÜLI EREDMÉNY (X.-XI.)</b>	<b>143</b>		<b>-206</b>	<b>17.</b>
<b>E.</b>	<b>ADÓZÁS ELŐTTI EREDMÉNY (±C.±D.)</b>	<b>-29 040</b>		<b>-65 962</b>	<b>18.</b>
XII.	Adófizetési kötelezettség	0		0	19.
<b>F.</b>	<b>ADÓZOTT EREDMÉNY (±E.-XII.)</b>	<b>-29 040</b>		<b>-65 962</b>	<b>20.</b>
<b>G.</b>	<b>MÉRLEG SZERINTI EREDMÉNY</b>	<b>-29 040</b>		<b>-65 962</b>	<b>21.</b>

Keltezés: Hódmezővásárhely, 2010.11.10

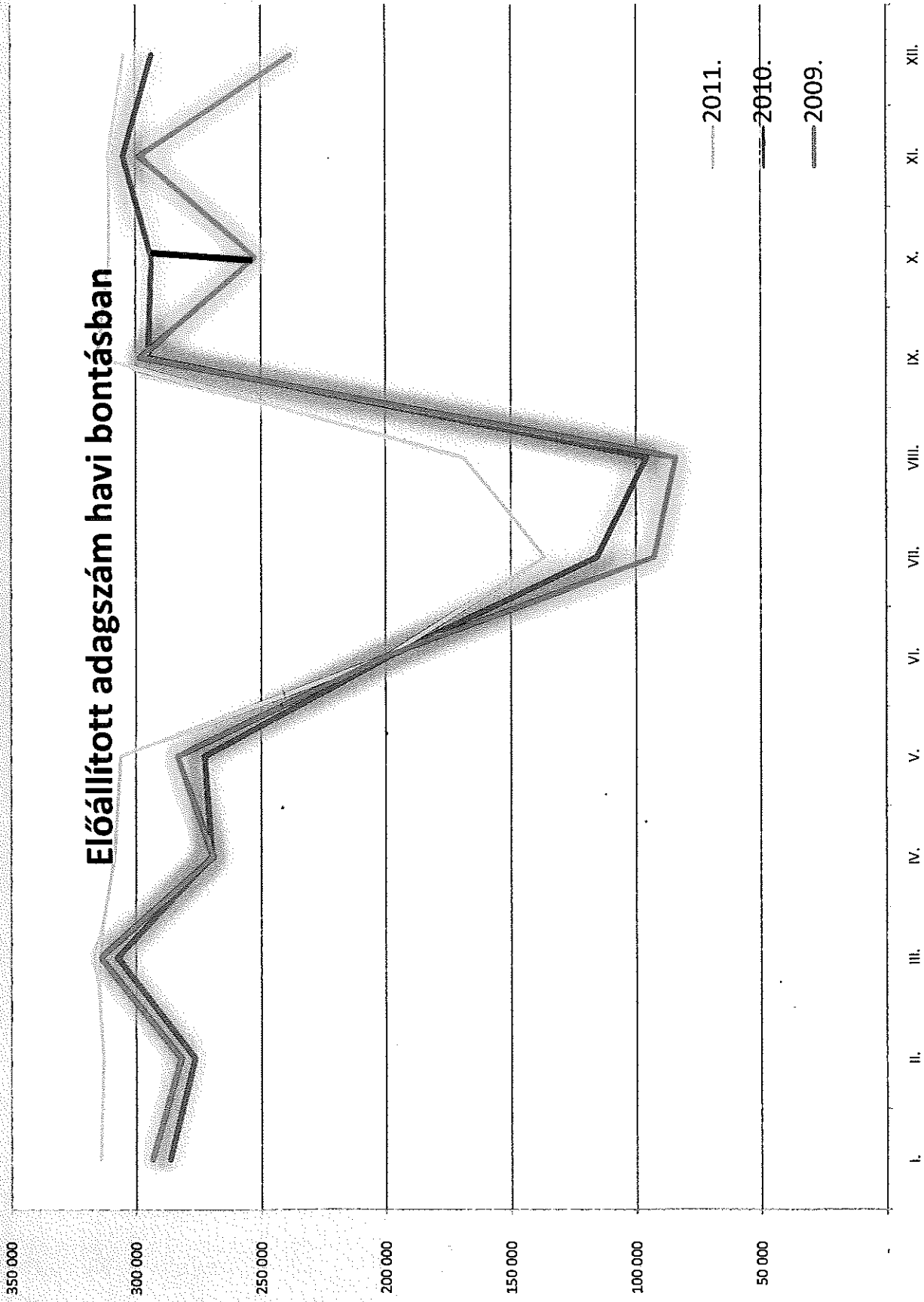
P.H.

a vállalkozás vezetője (képviselője)

  
**HÓD-MENZA**  
 Délkelet-Árnyék Kereskedelmi és Szolgáltató  
 Közhatalmi Nonprofit  
 Korlátolt Felelősségű Társaság  
 Hódmezővásárhely, Dejcsy-Zs. E. u. 70.  
 Adószám: 15403702-2-03

2009. évi adatok													
	I.	II.	III.	IV.	V.	VI.	VII.	VIII.	IX.	X.	XI.	XII.	Összesen
I. telephely	30 995	29 793	33 754	28 039	26 969	19 759	14 035	8 548	53 555	40 120	49 200	37 583	372 350
II. telephely	72 820	69 687	74 318	68 446	73 468	47 479	11 036	15 108	79 830	64 232	79 322	54 682	740 428
III. telephely	45 275	43 551	50 163	38 081	39 614	20 438	-	-	-	-	-	-	237 122
IV. telephely	61 199	59 228	65 955	50 736	58 051	29 294	-	-	69 622	51 025	64 866	50 435	560 411
V. telephely	36 937	33 911	37 571	35 375	36 808	35 754	38 347	37 446	54 993	55 076	61 433	55 729	519 380
VI. telephely	18 042	17 103	21 322	20 589	19 770	19 556	3 224	-	15 185	15 464	16 986	14 975	182 216
VII. telephely	21 146	21 044	22 604	20 294	20 872	19 639	17 597	15 145	17 252	18 643	19 009	17 421	230 666
VIII. telephely	7 194	7 714	8 631	7 626	7 964	8 480	8 572	7 810	7 912	7 767	7 826	7 440	94 936
	293 608	282 031	314 318	269 186	283 516	200 399	92 811	84 057	298 349	252 327	298 642	238 255	2 907 509
2010. évi adatok												XII.	Összesen
I. telephely	42 435	44 538	48 478	40 150	39 043	27 505	24 286	7 522	72 633	66 966	66 966	66 966	547 488
II. telephely	76 768	71 860	83 827	72 805	77 173	59 342	25 715	17 773	101 713	108 562	120 000	108 563	924 101
III. telephely	-	-	-	-	-	-	-	-	-	-	-	-	-
IV. telephely	61 647	60 944	66 039	55 837	55 112	21 158	-	-	-	-	-	-	320 737
V. telephely	60 750	56 599	59 548	54 380	54 741	45 284	33 492	34 653	77 608	74 701	74 701	74 701	701 158
VI. telephely	17 533	16 319	19 944	19 799	20 326	19 467	7 503	12 814	15 720	15 981	15 981	15 981	197 368
VII. telephely	19 629	18 747	21 119	18 929	18 406	17 240	15 795	14 726	18 753	19 818	19 818	19 818	222 798
VIII. telephely	7 649	7 557	8 545	7 883	7 868	8 674	8 650	8 315	8 743	7 745	7 745	7 745	97 119
	286 411	276 564	307 500	269 783	272 669	198 670	115 441	95 803	295 170	299 773	305 211	299 774	3 010 769
2011. évi adatok												XII.	Összesen
I. telephely	67 000	67 000	67 000	65 000	62 000	25 000	25 000	70 000	68 000	65 000	65 000	65 000	711 000
II. telephely	106 000	106 000	105 000	100 000	100 000	60 000	30 000	15 000	108 000	108 000	108 000	108 000	1 054 000
III. telephely	-	-	-	-	-	-	-	-	-	-	-	-	-
IV. telephely	14 000	14 000	14 000	14 000	14 000	14 000	11 000	8 000	13 000	12 000	12 000	6 000	146 000
V. telephely	75 000	75 000	75 000	75 000	75 000	50 000	34 000	34 000	75 000	75 000	75 000	75 000	793 000
VI. telephely	17 533	16 319	19 944	19 799	20 326	19 467	7 503	12 814	15 720	15 981	15 981	15 981	197 368
VII. telephely	20 000	20 000	20 000	20 000	20 000	20 000	20 000	20 000	20 000	20 000	20 000	20 000	240 000
VIII. telephely	15 000	15 000	15 000	15 000	15 000	11 000	9 000	9 000	16 000	15 000	15 000	15 000	165 000
	314 533	313 319	315 944	308 799	306 326	199 467	136 503	168 814	315 720	310 981	310 981	304 981	3 306 368
2010. évi változás												XII.	Összesen
I. telephely	11 440	14 745	14 724	12 111	12 074	7 746	10 251	- 1 026	19 078	26 846	17 766	29 383	175 138
II. telephely	3 948	2 173	9 509	4 359	3 705	11 863	14 679	2 665	21 883	44 330	40 578	53 881	213 673
III. telephely	- 45 275	- 43 551	- 50 163	- 38 081	- 39 614	- 20 438	-	-	-	-	-	-	237 122
IV. telephely	448	1 716	84	5 101	2 939	8 136	-	-	-	-	-	-	239 674
V. telephely	23 813	22 688	21 977	19 005	17 933	9 530	4 855	2 793	22 615	19 625	13 268	18 972	181 778
VI. telephely	- 509	- 784	- 1 378	- 790	556	89	4 279	12 814	535	517	1 005	1 006	15 152
VII. telephely	- 1 517	- 2 297	- 1 485	- 1 365	- 2 466	2 399	- 1 802	419	1 501	1 175	809	2 397	7 868
VIII. telephely	455	- 157	86	257	96	194	78	505	831	22	81	305	2 183
	- 7 197	- 5 467	- 6 818	597	- 10 847	1 729	22 630	11 746	- 3 179	41 446	6 569	55 509	103 260
2011. évi változás												XII.	Összesen
I. telephely	24 565	22 462	18 522	24 850	22 957	2 505	714	62 478	- 4 633	1 966	1 966	- 1 966	163 512
II. telephely	29 232	34 140	21 173	27 195	22 827	658	4 285	- 2 773	6 287	562	- 12 000	- 563	129 899
III. telephely	-	-	-	-	-	-	-	-	-	-	-	-	-
IV. telephely	- 47 647	- 46 944	- 52 039	- 41 837	- 41 112	- 7 158	11 000	8 000	13 000	12 000	12 000	6 000	174 737
V. telephely	14 250	18 401	15 452	20 620	20 259	4 716	508	- 653	- 2 608	299	299	299	91 842
VI. telephely	-	-	-	-	-	-	-	-	-	-	-	-	-
VII. telephely	371	1 253	- 1 119	1 071	1 594	2 760	4 205	5 274	1 247	182	182	182	17 202
VIII. telephely	7 351	7 443	6 455	7 117	7 132	2 326	350	685	7 257	7 255	7 255	7 255	67 881
	28 122	36 755	8 444	39 016	33 657	797	21 062	73 011	20 550	17 208	5 770	11 207	295 599

# Előállított adagszám havi bontásban



KIMUTATÁS A HÓD-MENZA KFT ÁLTAL 2009. ÉVBEN ELKÉSZÍTETT ÉTELADAGOKRÓL (me.: adag)

2.sz. melléklet

Megnevezés	I.	II.	III.	IV.	V.	VI.	VII.	VIII.	IX.	X.	XI.	XII.	Osszes
1-es teleph.													
Koll.reggeli	3 377	3 135	3 322	2 614	2 296	1 032	0	0	4 047	2 653			22 476
Koll. Ebéd	3 521	3 359	3 692	2 871	2 496	1 084	0	0	4 005	2 751			23 779
Koll.Vacsora	2 942	2 717	3 008	2 067	1 951	867	0	0	3 336	2 134			19 022
Kf. menza ebéd	2 529	2 146	2 626	2 013	1 830	868	0	0	4 971	3 920			20 903
Általános Isk.tízórai	2 971	2 927	3 344	2 713	2 482	1 980	490	69	7 729	5 411			30 116
Általános Isk.ebéd	6 721	6 467	7 363	5 781	5 346	3 893	843	103	13 057	9 552			59 126
Általános Isk.uszon.	2 971	2 927	3 344	2 713	2 482	1 980	490	0	7 729	5 411			30 047
Általános Isk.nev.eb.	39	40	54	38	38	17	23	0	167	54			470
Strand büfé	0	245	291	690	956	900	1 655	946	780	650			7 113
Kórház ebéd	535	430	566	517	500	503	527	343	523	522			4 966
Dialízis reggeli	624	542	618	520	630	653	645	575	593	644			6 144
Felnőtt	4 409	4 534	5 127	4 865	4 636	4 604	4 758	3 967	5 246	4 951			47 097
ebből szoc.e.	2 065	2 156	2 613	2 485	2 366	2 481	2 752	2 389	2 715	2 661			24 683
Melegétel STRAND	0	0	0	0	0	516	2 910	1 953	0	0			5 379
Önk.ingyenes	0	0	0	180	1 003	438	1 238	280	858	1 013			5 010
Személyzeti e.	356	324	399	357	323	424	456	312	514	454			3 919
<b>Osszesen:</b>	<b>30 995</b>	<b>29 793</b>	<b>33 754</b>	<b>28 039</b>	<b>26 969</b>	<b>19 799</b>	<b>14 035</b>	<b>8 548</b>	<b>53 555</b>	<b>40 120</b>	<b>0</b>	<b>0</b>	<b>285 567</b>
2-es teleph.													
Kf. menza ebéd	1 910	1 017	2 190	1 701	1 611	800	0	0	1 206	1 212			11 647
Felnőtt ebéd	882	905	1 015	899	911	992	917	788	1 122	1 153			9 584
ebből szoc.e.	502	509	615	540	539	578	656	182	660	676			5 457
Óvoda Tízórai	22 894	22 229	23 272	21 586	23 610	14 382	2 593	4 068	24 002	19 126			177 762
Óvoda Ebéd	22 570	21 886	23 015	21 410	22 933	14 494	2 900	4 102	23 846	18 952			176 108
Óvodai ebéd	1 974	1 885	1 855	1 624	1 613	1 412	341	191	1 722	1 517			14 134
Óvoda uszonna	21 854	21 028	22 106	20 457	21 919	14 039	2 574	4 037	22 793	18 196			169 003
Ált.isk.tízórai	0	0	0	0	0	0	0	0	1 353	979			2 332
Ált.isk. ebéd	0	0	0	0	0	0	0	0	1 411	1 035			2 446
Ált.isk.nev.ebéd	0	0	0	0	0	0	0	0	66	44			110
Ált.isk.uszonna	0	0	0	0	0	0	0	0	1 353	79			1 432
Önk.ingyenes	0	0	0	0	95	549	850	1 550	0	1 015			4 059
Személyzeti e.	234	228	250	229	237	233	205	190	296	248			2 350
<b>Osszesen:</b>	<b>72 820</b>	<b>69 687</b>	<b>74 318</b>	<b>68 446</b>	<b>73 468</b>	<b>47 479</b>	<b>11 036</b>	<b>15 108</b>	<b>79 830</b>	<b>64 232</b>	<b>0</b>	<b>0</b>	<b>570 967</b>







KIMUTATÁS A HÓD-MENZA KFT ÁLTAL 2010. ÉVBEN ELKÉSZÍTETT ÉTELADAGOKRÓL (me.: adag)

2.sz. melléklet

Megnevezés	I.	II.	III.	IV.	V.	VI.	VII.	VIII.	IX.	X.	XI.	XII.	Osszes
1-es teleph.													
Koll.reggeli	3 053	2 868	3 101	2 673	2 255	1 127	0	0	3 730	3 381			22 188
Koll. Ebéd	3 228	3 077	3 345	2 847	2 442	1 250	0	0	3 874	3 460			23 523
Koll.Vacsora	2 498	2 391	2 599	1 992	1 846	855	0	0	3 077	2 621			17 879
Kf. menza ebéd	3 022	4 430	4 524	2 504	2 146	1 689	0	0	9 086	9 442			36 843
Kf. nevelői ebéd	0	0	0	0	0	0	0	0	454	138			592
Erdei iskola reggeli	0	0	0	0	568	192	0	0	0	0			760
Általános Isk.tízórai	6 377	6 711	7 372	6 311	6 107	1 918	518	130	11 437	10 354			57 235
Általános Isk.ebéd	11 638	11 479	12 687	10 888	10 354	3 736	1 730	610	20 707	19 613			103 444
Általános Isk.uzson.	6 377	6 711	7 372	6 311	6 205	1 913	448	122	11 437	10 354			57 250
Erdei iskola vacsora	0	0	0	0	474	144	0	0	0	0			618
Általános Isk.nev.eb.	143	132	160	90	92	35	45	0	186	192			1 075
Pályázati gyerek eb.	0	0	0	0	0	7 150	14 300	0	0	0			21 450
Strand büfé	602	995	900	606	609	665	608	431	609	621			6 646
Kórház ebéd	438	531	513	435	475	419	383	316	438	423			4 371
Dialízis reggeli	624	537	588	0	0	0	0	0	0	0			1 749
Felnőtt	4 026	4 228	4 814	4 609	4 616	5 636	5 392	5 187	6 553	5 296			50 557
ebből szoc.e.	2 047	2 108	2 488	2 458	2 427	2 821	2 960	2 928	2 996	2 827			26 060
Mellegétel STRAND	0	0	0	0	0	0	0	0	0	0			0
Önk felnőtt.ingyenes	0	0	0	423	406	235	385	320	380	385			2 534
Személyzeti e.	409	448	503	461	448	539	477	406	665	686			5 042
<b>Osszesen:</b>	<b>42 435</b>	<b>44 538</b>	<b>48 478</b>	<b>40 150</b>	<b>39 043</b>	<b>27 505</b>	<b>24 286</b>	<b>7 522</b>	<b>72 633</b>	<b>66 966</b>	<b>0</b>	<b>0</b>	<b>387 496</b>









Hód-Menza Nonprofit Kft.  
2010.01-06.hó

Önkormányzati intézmények étkezési befizetései bruttó összegben

	január		február		március		április		május		június	
	szülői bef.	önk.bef.	szülői bef.	önk.bef.	szülői bef.	önk.bef.	szülői bef.	önk.bef.	szülői bef.	önk.bef.	szülői bef.	önk.bef.
Janikovszky Óvoda	618 030	573 664	598 760	855 904	678 825	801 248	558 185	970 816	605 920	814 912	488 025	922 166
Exner Leó Óvoda	770 865	1 062 438	627 100	1 456 654	744 345	1 511 477	669 310	1 761 564	728 760	1 545 612	561 775	1 676 356
Brunszvik T. Óvoda	1 033 040	495 018	924 865	711 817	1 045 159	702 926	884 315	847 359	905 935	700 238	647 260	750 367
Hermann A. Óvoda	828 235	718 368	666 925	1 004 864	795 320	935 648	682 495	1 107 232	722 260	992 320	473 055	1 047 424
Szt.István ÁI	821 115	1 669 141	942 885	2 301 116	891 610	2 320 325	858 000	2 485 397	839 785	2 190 156	741 370	2 061 285
Német L.Árpád u.th	1 187 305	1 226 403	1 011 870	1 630 437	1 141 985	1 708 688	1 036 585	1 832 197	864 355	1 600 918	711 155	1 440 252
Német L.ÁI	1 203 440	957 234	1 258 130	1 217 226	1 349 110	1 254 143	1 138 515	1 369 571	939 335	1 206 138	658 530	1 065 739
Német L.Gimn.	358 505	197 063	365 440	246 937	422 970	237 562	350 515	187 781	263 060	200 829	192 290	156 293
Liszt F.ÁI	1 621 910	940 719	1 574 105	1 164 255	1 812 515	1 190 614	1 519 500	1 316 114	1 487 430	1 144 380	878 430	1 090 208
Aranyossy ÁI	64 635	546 705	87 465	675 038	106 970	698 511	91 680	702 177	92 835	609 559	117 765	693 366
Varga T.ÁI	938 875	1 728 941	967 525	2 221 487	1 049 960	2 285 791	914 605	2 388 086	852 255	1 894 809	31 740	1 894 013
összesen	9 445 955	10 115 694	9 025 070	13 485 735	10 038 769	13 646 933	8 703 705	14 968 294	8 301 930	12 899 871	5 501 395	12 797 469
	<b>19 561 649</b>		<b>22 510 805</b>		<b>23 685 702</b>		<b>23 671 999</b>		<b>21 201 801</b>		<b>18 298 864</b>	