

HÓD-MENZA Diákétkeztető, Kereskedelmi és Szolgáltató Közhasznú Nonprofit Kft.
Hódmezővásárhely, Bajcsy-Zs. E. u. 70.

HÓD-MENZA Közhasznú Nonprofit Kft. 2010. év mérlegbeszámolója

Hódmezővásárhely, 2011. április 12.

HÓD-MENZA
Diákétkeztető, Kereskedelmi és Szolgáltató
Közhasznú Nonprofit
Korlátolt Felelősségű Társaság
1000 Hódmezővásárhely, Bajcsy-Zs. E. u. 70
adószám: 18-186409-2-01
dr. Kovács Pál
ügyvezető

A HÓD-MENZA Kft. 2010. év Pénzügyi Beszámolójának Üzleti jelentése

Tisztelt Közgyűlés!

A Hód-Menza Közhasznú Nonprofit Kft. képviseletében ezúton terjesztem a Tisztelt Hódmezővásárhely Megyei Jogú Város Közgyűlése elé a társaság 2010. évi tevékenységéről készített beszámolót. A beszámolóban részletes információk találhatók a társaság 2010. évben végzett tevékenységéről. Az anyag tartalmazza a 2010. évről készült számviteli beszámolót, a közhasznú jelentést, a munkavédelmi-munkabiztonsági nyilatkozatot. A beszámolót véleményezte Varga Jánosné bejegyzett könyvvizsgáló, illetve a társaság Felügyelő bizottsága és Üzemi Tanácsa. Az Nkft. beszámolójában található számviteli mérleg- és gazdálkodással kapcsolatos adatokat a HVSZ Zrt. biztosította. A szolgáltatási tevékenység bemutatására a mellékletben szereplő adatok nyújtanak további információt.

A HÓD-MENZA Közhasznú Nonprofit Kft. Hódmezővásárhely Megyei Jogú Város Önkormányzatának 100%-os tulajdonú gazdasági társasága. Feladatait az alapító által meghatározott, illetve külön közhasznú megállapodásban rögzített keretek között folytatja. Ezen feladatok a különböző korosztályok napközbeni és egész napos ellátását jelentik a főzőhelyekhez tartozó éttermekben, illetve az intézményekben található, részben a társaság üzemeltetésében működő ételkiosztó helyeken. Az éttermi étkeztetésen túl a feladatok közé tartozik az ételkiosztó helyekre történő ételkiosztás is.

CÉGADATAINK:

Alapítás éve: 1995. szeptember 01.
Alapító: Hódmezővásárhely Megyei Jogú Város Közgyűlése
Társaság tulajdonosa: Hódmezővásárhely Megyei Jogú Város Önkormányzata 100 %-ban
Adószám: 18455302-2-06
Számlavezető: ERSTE BANK Zrt.
Számlasszám: 11600006-00000000-21925056
Cég székhelye: 6800 Hódmezővásárhely, Bajcsy-Zsilinszky Endre u. 70.
Ügyvezetők: Faddi László 2010.05.31-ig
dr. Kovács Pál 2010.02.01-től
FEB tagok: 2010.01.31-ig: Fazekas Ilona, Rácz József, Ráczné Papp Edit,
Rózsa Róbert
2010.02.01 - 2010.10.31.: Ádók János, Dr. Hegedűs Péter,
Dr. Kulik Jenő Ervin
2010.11.01 – 2011. 12.31.: Ádók János, Bacsa Pál, Tisza Andrásné
Könyvvizsgáló: ONIX Plus Audit Pénzügyi, Tanácsadó és Könyvvizsgáló Bt.
6100 Kiskunfélegyháza, Gorkij u. 2.

A HÓD-MENZA Kft. telephelyei:

- 1. sz. telephely 6800 Hódmezővásárhely, Oldalkosár u. 1. /Cseresnyés Kollégium/
- 2. sz. telephely 6800 Hódmezővásárhely, Bajcsy-Zs. E. 7-9. /602. sz. Szakmunkásképző/
- 3. sz. telephely 6800 Hódmezővásárhely, Bajcsy-Zs. E. 70. /Központi épület-Mérleggyár/ üzemelés felfüggesztve
- 4. sz. telephely 6800 Hódmezővásárhely, Bartók B. u. 23. /Corvin M. Szakközépiskola/ - üzemelés felfüggesztve
- 5. sz. telephely 6800 Hódmezővásárhely, Serháztér 6. /Szociális Otthon/
- 6. sz. telephely 6800 Hódmezővásárhely, Hóvirág u. 7. /Bölcsöde/
- 7. sz. telephely 6800 Hódmezővásárhely, Dr. Imre J. u. 2. /Kórház/
- 8. sz. telephely Kakasszéki Gyógyintézet

A társaság a 2010. évre az üzleti tervben az alábbi célkitűzéseket határozta meg:

- ❖ A Kft. bevételeinek növelésével tovább kell csökkenteni az Önkormányzat működési támogatását.
- ❖ Biztosítani kell a kiszámlázott térítési díjak határidőben történő megfizetését.
- ❖ HACCP rendszer működtetése az év folyamán.
- ❖ Szent István Általános Iskolában padozatesere.
- ❖ Törhetetlen kivitelű adagtálak cseréje.
- ❖ Tovább kell növelni az egészséges táplálkozási szokások megvalósításának területén eddig elért eredményeink bővítését oly módon, hogy a 67/2007. (VII.10.) GKM-EüM-FVM-SZMM együttes rendelet által ajánlott napi energia és tápanyagtartalom is biztosított legyen a különböző étkező korosztályok részére. Ugyanakkor rendkívül jelentős célkitűzés, hogy az étkezők elégedettek maradjanak továbbra is a társaság által ajánlott és szolgáltatott ízvilággal.
- ❖ Számítógépes élelmezési rendszer bevezetése.
- ❖ Likviditási helyzet biztosítása az alapító segítségével.
- ❖ Bérolló záródásának további elkerülése érdekében a szakmunkások bérét rendezni kell.

A fenti célkitűzések kapcsán az alábbiak állapíthatók meg. Sajnálatos módon a fenti fejlesztések csupán részben valósultak meg. Ugyanakkor a bérolló záródása tovább folytatódott, mely a szakképzett munkaerőt hozta helyzethátrányba. A Kft. bevételnövelő tevékenysége megindult, ugyanakkor a későbbiekben részletezettek folytán a 2010. esztendőben kevés eredményt tudott elérni. A csökkenő támogatás ugyanakkor kedvezőtlen módon befolyásolta a társaság eredményét, így a likviditás fenntartása a térítési díjfizetési időpontok miatt is esetenként nehézségeket okozott.

A stratégiai átalakítás részeként megkezdődött a külső piaci források felkutatása, illetve megszerzése az árbevétel növelése érdekében. Cél a piaci részesedés optimális szintre emelése volt, mivel a jelenlegi gazdasági helyzetben a nehéz finanszírozási helyzetben felértékelődött a külső piaci szegmensek jelentősége. A külső potenciális piac tekintetében 5 szegmensre helyeztük a hangsúlyt:

- *lakossági felnőtt étkeztetés* bővítése: országos szinten is csökken a fizetőképes kereslet, esetünkben 16%-os visszaesés volt megállapítható az elmúlt évben. Cél volt a minőségi szolgáltatás kialakítása révén a csökkentés megállítását és az elvesztett piacrészesedés visszaszerzése. A minőségre vonatkozóan komolyabb beszállítói változásokat hajtottunk végre, a piaci potenciál növelése érdekében pedig 2011. január 01-ével megkezdtük a Nyugdíjas Lakóparkban az értékesítést.
- *cégek nélküli közvetlen étkeztetés*: megkezdődött 2010-ben a piaci szegmens feltérképezése, melynek alapján 2010. novemberében konkrét ajánlattétellel értünk a Villeroy&Boch Zrt. irányába. A teljes közétkeztetési ellátást 2011. május 01-étől biztosítjuk a gyár területén.
- *rendezvények*: a rendezvények szervezését fokozott mértékben 2010. májusától kezdődően végeztük a lehető legszélesebb keretekben.
- bővíteni igyekeztünk az ellátást a *nem önkormányzati fenntartású hódmezővásárhelyi intézmények* esetében: 2010. szeptember 01-étől társaságunk biztosítja az egyházi fenntartású Bethlen Gábor Református Gimnázium és Szathmáry Kollégium, valamint 2010. október 15-étől a megyei üzemeltetésben álló Kozmutza Flóra Óvoda, Általános Iskola, Szakiskola, Diákotthon és Gyermekotthon teljes közétkeztetési tevékenységét.
- igyekeztünk bővíteni az ellátást a *Hódmezővásárhely Kistérség önkormányzatainak intézményeivel*: pályázati eljárás eredményeképpen társaságunk elnyerte Székkutas Község Önkormányzatának teljes közétkeztetését 2011. január 01-étől.

A piaci bővülés alapvető feltételrendszere a következő:

- beruházások, tárgyi eszközök
- kvalifikált humán erőforrás
- megfelelő beszerzési vonalak
- esetenként pozitív mérlegeredmény
- megfelelő árrést alkalmazó piacpolitika
- következetes és támogató tulajdonosi magatartás

A beruházások, tárgyi eszközbeszerzések alapvetően a rendezvényszervezéshez kapcsolódtak a 2010. évben. A beszerzések szükségességét adta annak érdekében, hogy akár több ezer fős rendezvény megfelelő szintű közétkeztetéséről is gondoskodni tudjunk. További fejlesztések valósultak meg az 1., 2. és 5. számú telephelyeken a 4. számú telephelyről áthelyezett étkeztetések megfelelő szintű ellátása érdekében.

A kvalifikált erőforrás alkalmazása esetében 2010-ben a hangsúlyt a nem fizikai létszámra helyeztük. Az erőforrások vonatkozásában nem történt változás 2009-hez képest, továbbra is 110 fővel gazdálkodott a társaság a 8 órás állományi létszám megemelésével. Az ügyvezetés igyekezett felügyelni a monitoring rendszer működtetésével a működési költségekre fordított összegek kontrollálását. E tekintetben mind a nyers- és alapanyag, mind a rezsiköltség tekintetében szükséges volt az év végére folyamatos és párhuzamos beszerzési vonalak felkutatása.

A megfelelő beszerzési vonalak kiépítésében és az árak csökkentése tekintetében jelentős gátakba ütközött a társaság. Ez alapvetően két oldalról jelentkezett. Egyrészt a közbeszerzések lebonyolítása révén határozatlan idejű szerződéssel rendelkező beszállítókkal bírtunk, a közbeszerzési törvény 2010. szeptemberi módosításáig pedig jogilag lehetetlen volt a folyamatos piaci versenyeztetés. Másrészt rendkívül komoly piaci nyomás is mutatkozott a beszállítói oldal tekintetében, mely két szegmens vonatkozásában jelentkezett. A beszállítók általános gazdasági helyzete jelentősen romlott, likvid szintjük csökkent. Így a makrogazdasági eredetű problémák miatt egyre kevésbé voltak képesek tölteni a fizetési késedelmeket. A másik szegmens a fokozatos és radikális élelmiszeripari áremelkedés, mely a 2010. évben és a 2011. évben rendkívüli mértékben rontotta a beszállítói árakat. E témakörön belül egyre fokozottabb hangsúlyt kellett fektetnünk az általános drágulás következtében cégünkre folyamatosan nehezülő beszállítói áremelési igények kivédésére.

A társaság eredményesebb munkájához elengedhetetlen volt a vevő állomány szigorúbb kezelése. Kizárólag ez biztosíthatja a szállítói fizetési határidők teljesítését, a felesleges pénzügyi költségek mellőzését, a rendkívüli kiadásoktól történő mentesülést, a szállítói skontó, rabatt kedvezmény elérését, végső soron az eredményesebb gazdálkodást.

Optimalizálni kellett a készletállományt, és működtetni kellett volna megfelelő monitoring és pénzügyi cash-flow előrejelző rendszert. A készletállomány kérdésköréhez kapcsolódott a logisztikai problémákat okozó központi áruaktár helyettesítése. 2011. január 01-étől kezdődően valósult meg a telephelyenkénti szállítás, így a központi áruaktár logisztikai szerepe csökkent. A folyamatos monitoring kialakítása szintén 2011. január 01-étől valósult meg, mely lényegében az adagszámok és kiszabatok ellenőrzését, a gazdaságossági követelmények folyamatos érvényesülését is érintik.

A Hód-Menza Diákétkeztető Kereskedelmi és Szolgáltató Közhasznú Nonprofit Kft. által előállított éves 2,9 millió ételadag jelenleg 6 telephelyen kerül előállításra. Tekintettel a tulajdonosi elvárásokra és a belső ellenőrzés javaslatára a társaság felülvizsgálta a telephelyek működési rendjét, mely alapján előterjesztést tett a társaság által üzemeltetett 4. számú telephely működésének felfüggesztésére 2010. június 15-i hatállyal.

További jelentősebb gazdasági lépés volt a kórházi és a kakasszéki büfék üzemeltetésének átvétele, mely 2010. szeptember 01-étől valósult meg. Az iskolai büfék átvétele csupán 2011. március 01-étől valósult meg, 2 alvállalkozó igénybevétele mellett. Így a büférendszer üzemeltetéséből származó gazdasági hasznok döntően a 2011. esztendőben jelentkeznek.

Jelentősebb ételminőségi javulást társaságunk a minőségi alapanyagok beszerzésével, esetenként technológiai váltással igyekezte elérni. A kórházi telephelyen elkészülő úgynevezett „C” menü a felnőtt étkeztetésben egyre kedvezőbb fogadtatásban részesül, mely szintén fontos kitörési pontként értékelhető.

Fontos kezdeményezés volt továbbá a helyi beszállítói kör bővítése, a helyi termelők, mezőgazdasági kistermelők helyzetbe hozása a beszállítás területén. A kistermelői élelmiszer-termelés, -előállítás és -értékesítés feltételeiről szóló 52/2010. (IV. 30.) FVM rendelet, azt módosító 4/2010. (VII. 5.) VM rendeletnek köszönhetően a helyben megtermelt és feldolgozott élelmiszereket a helyi termelők a helyi boltokban, vendéglátóhelyeken és a közétkeztetésben is

értékesíthetik. A közbeszerzésekről szóló 2003. évi CXXIX. törvény módosítása pedig 2010. szeptember 15-étől lehetővé tette, hogy a közétkeztetést végző intézmények közbeszerzés nélkül, közvetlenül a helyi termelőtől vásárolhassanak nyers- és alapanyagot. Ezen lehetőséggel élve 2010. szeptember hónapjában hirdettük meg a Gazdasági Egyesület közreműködésével a helyi termelői beszállítói programot, melynek első eredményei a beszállítói terméklista és az áruk szezonális szállítása miatt 2011. I. félévében várható.

BEVÉTELEK

Sajnálatos, de tényszerű, hogy a közétkeztetés teljes vertikumára jellemző a piaci kereslet csökkenése, mely determinálja, sőt kényszerhelyzetbe hozza a közétkeztető cégeket. A kereslet csökkenése két fő okra vezethető vissza: a romló gazdasági helyzetre és a demográfiai csökkenésre.

<i>Eft-hoz</i> Értékesítés nettó árbevétele	2001.	2002.	2003.	2004.	2005.	2006.	2007.	2008.	2009.	2010.
	307 904	314 993	331 901	352 435	372 850	382 019	511 504	624 183	708 327	707 082

Az árbevételi adatokat tekintve látható, hogy a korábbi évekhez képest a 2010. évben minimális árbevétel csökkenést szenvedett el a társaság. Ennek okairól a fentiek alapján az alábbi részletezés ad magyarázatot.

1./ Az óvodai ellátás enyhe adagszám emelkedése (+2%) mellett az általános iskolai adagszám csökkenése (3%) állapítható meg. A középfokú intézmények adagszáma bár enyhén nőtt, de a Cseresnyés Kollégium mínusza döntően csökkentette az igényelt ételadag számot és árbevételt. A 7%-os emelkedés középfokú szinten a Bethlen Gábor Református Gimnázium és Szathmáry Kollégium ellátásának volt köszönhető. A legjelentősebb és legérzékenyebb árbevétel csökkenés (-16%) a felnőtt étkeztetésben következett be. A szociális szférában hasonló módon érzékelhető csökkenést tapasztaltunk (-5%), melyet a megyei intézményi ellátás mérsékelt -0,5%-ra. Ehhez társult végül a Kórház közel szintén 5%-os adagcsökkenése és a bölcsődei 2%-os mérséklődés.


2./ A korábbi évek gyakorlatával szemben a 2010. évben nem volt áremelés. Ez lényegében kb. 30 Mft-os árbevétel-kiesést okozott. A 2010. évben meginduló élelmiszerár-emelkedések radikálisabb emelést indokoltak volna, ehhez képest a társaság étkezési díjai nominál árszinten maradtak. Ez eleve magában hordozta a 2010. évre egy jelentősebb veszteség keletkezésének magvát.

A társaság piacpolitikájának változását jelzi a folyamatos rendezvényszervezések mellett a kórházi és kakasszéki bülfék üzemeltetésének átvétele is. Ugyanakkor fontos, hogy a bővítés tervezése minden esetben gazdasági megalapozottsággal rendelkezzen, és előnyben részesítsük a lassú, de biztos lépések gazdaságpolitikáját.

A saját bevétel fokozott, a fenti elveknek megfelelő növelése a társaság legfőbb célkitűzése és feladata volt, melyre vonatkozó kezdeti lépések bár megtörténtek, ugyanakkor az eredmények a 2010. évi beszámolóban csupán csekély mértékben jelenhettek meg. Ezen jellemzés kisebb részben illik a rendezvények árbevételére, de nagyobb részt illik a felnőtt étkeztetésre, a diákétkeztetésre és a szociális étkeztetésre.

A bevételek elemzése kapcsán az alábbi diagram kíván eligazítást nyújtani 2008-2010. évi adatok alapján:

Bevételek megoszlása 2008-2010. (nettó eFt)



A diákétkeztetés árbevétele 1%-os bővülést ért el, míg a szociális szféra 0,5%-os csökkenést produkált. A kórház 5%-os mérséklődést mutat, a bölcsődei -2%-ot. Az óvodai étkeztetés adagszáma bár növekedett, a Mária Valéria Katolikus Óvoda részére 2010. évben rezsiköltség mentességet biztosított társaságunk az alapítói döntésnek megfelelően. Ez mindösszesen közel 8 MFt árbevétel-kiesést eredményezett. Súlyosabb helyzetnek ítélem a felnőtt étkezésben bekövetkezett, a megelőző évhez képest fokozódó több mint 9 MFt-os árbevétel-csökkenést a felnőtt étkeztetésben, mely már 2004. év óta tendenciózusan jelen van. Ezen folyamat megállítása és a trendfolyamatok megváltozásának előkészítése volt a 2010. év feladata. A társaság rendezvényekből származó bevétele valójában megduplázódott a 2010. évben, mivel a korábbi rendszerben minden évben ezen kategóriához került besorolásra a nyári szociális gyermekétkeztetés 13 MFt-ot meghaladó árbevétele is.

A fenti gazdasági folyamatok eredményeként a rendezvényi árbevétel belső megoszlási arányszáma megemelkedett, mely trend a 2010. évben folytatódni fog. Ennek oka hármas:

- a rendezvény szervezést és kórházi büfé szolgáltatást a 2010. esztendőben töredékéven folytattuk
- a bevezetés 2010. évben megvalósult, egyre növekvő érdeklődés mutatkozik szolgáltatásaink iránt
- az iskolai büfé szolgáltatást 2011. márciusától kezdtük meg

A felnőtt étkeztetés aránycsökkenését meg kell állítanunk, mely a Villeroy&Boch, illetve a Nyugdíjas Lakópark területén megkezdett szolgáltatás révén biztosítható, illetve az arány növelhető is. A további étkeztetési formák esetében a diákétkeztetésnél növekedésre számolhatunk, az óvodai-egészségügyi szféránál aránycsökkenés fog bekövetkezni. A Szivárvány Szakosított Intézményben szolgáltatáscsökkenés következik be 2011-ben, így a Kozmutza Flóra Intézményből származó bevétel várhatóan csak a kiesést fogja pótolni. Ezen gazdasági lépések lehetőségét biztosíthatnak a nem fedezett rezsiköltségeink részleges keresztfinanszírozására.

Bevételek megoszlása %-os formában

	2008	2009	2010
100%	100%	100%	100%
90%	71,8%	94,4%	91,1%
80%	57,5%	82,2%	81,2%
70%	43,1%	67,7%	66,8%
60%	28,7%	52,5%	52,0%
50%	14,3%	37,3%	37,2%
40%	0%	22,1%	22,2%
30%		7,9%	7,8%
20%			
10%			
0%			
	2008	2009	2010
Rendszervétel	3,3%	4,6%	7,5%
Felnőtt étkeztetés	11,8%	9,4%	8,1%
Óvodai étkeztetés	12,5%	12,2%	11,2%
Bölcsődei étkeztetés	3,4%	4,5%	4,4%
Kórházi étkeztetés	12,7%	11,7%	11,2%
Szoci. étkeztetés	24,7%	28,6%	29,2%
Diákétkeztetés	31,6%	29,1%	29,4%

Önkormányzati támogatások

Az önkormányzati támogatás mértéke 2008-tól kezdődően fokozatosan csökkent. Ennek indoklottsága több ok miatt is adott volt.

Évben	2001.	2002.	2003.	2004.	2005.	2006.	2007.	2008.	2009.	2010.
Önkormányzati támogatás	124 422	150 554	122 491	115 333	105 560	137 910	167 223	96 314	30 385	15 686

2010. évben a társaság mindösszesen 15.686 eFt támogatásban részesült.

KIADÁSOK

A társaság 2010. évben komoly lépéseket kívánt tenni költségeinek csökkentése érdekében. A rezsiköltségek vonatkozásában kijelenthető, hogy a 4. számú telephely felfüggesztésének eredményeként is az energia és egyéb közszolgáltatási költségeink 10%-kal csökkentek.

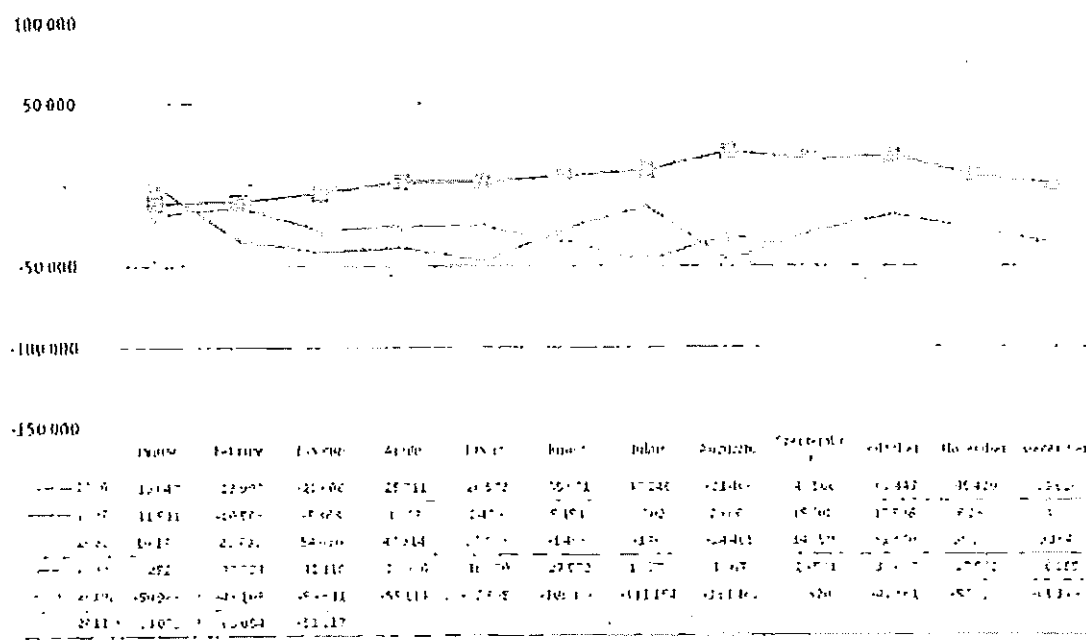
eFt	2008.	2009.	2010.
Áramdíj	12 597	12 339	10 835
Gázdíj	15 845	15 240	14 777
Víz- és csatornadíj	4 399	4 267	3 781
Szemétdíj	1 759	1 542	1 457
	34 600	33 388	30 850

Az egyéb rezsiköltség vonatkozásában is jelentős lépéseket kívánt tenni a társaság. Kiadáscsökkenés következett be az irodaszerek, a munkaruha, az egyéb szolgáltatási díjak, a hatósági díjak vonatkozásában. Ugyanakkor a rezsiköltségek növekedése volt megfigyelhető többek között a konyhai fogyóeszközök, tisztítószerek, telefonköltség, karbantartás, a bank- és faktorköltségek vonatkozásában. A társaság gépjárműi a logisztika átalakítása révén 168.902 futott km helyett 158.729 futott km-t tettek meg.

A személyi jellegű ráfordítások költsége bár nőtt több mint 5 MFt-tal, ugyanakkor az egyszeri ügyvezetői szabadságmegváltást nem tekintve a teljes túlórákkal együtt is szint alatt tudott maradni a bérköltség az előző évihez képest. A személyi jellegű ráfordításokat nem tekintve kijelenthető, hogy az előző évhez képest megtakarítást ért el a társaság a rezsiköltség vonatkozásában. A nyersanyag beszerzés területén már jelzésre kerültek azon gazdasági folyamatok, melyek lényegében átlagos 5%-os költségnövekedést eredményeztek. Mindez közel 30 MFt-os többletköltséget jelentett a társaság számára.

További, közel 25 MFt kiadással járt a társaság által eszközölt factoring ügyletek, illetve hitelfelvétel, mely részben az üzleti tevékenység eredményében, illetve részben a pénzügyi műveletek eredményében mutatkozik meg, továbbá részben elhatárolás révén a 2011. év beszámolójában fog jelentkezni.

Vevő-Szállító állomány közötti különbség (eFt)



EREDMÉNY

A kedvezőtlen üzemi eredményt az előbbieken már ismertetett környezeti hatások befolyásolták. A közel 70 millió Ft-os további eredményromlás okait a jelen tájékoztató további részében található lista tartalmazza. Ugyanakkor felhívom figyelmüket, hogy az önkormányzati támogatás nélkül figyelembe vett eredményt jelző számok alapján 51-56 millió Ft-tal ért el a társaság rosszabb működési eredményt.

<i>Eft-hat</i>	2001.	2002.	2003.	2004.	2005.	2006.	2007.	2008.	2009.	2010.
Értékesítés nettó árbevétele	307 904	314 993	331 001	352 435	372 850	383 019	511 504	624 185	705 327	797 682
Csúszó bevételek (önkormányzati támogatás)	124 422	150 554	122 491	115 335	105 560	137 910	167 223	96 514	30 385	15 686
Auycugjellegű ráfordítások	- 311 980	- 330 479	- 339 935	- 354 652	- 366 840	- 389 404	- 482 478	- 532 782	- 576 332	- 621 374
Személyi jellegű ráfordítások	- 97 924	- 119 068	- 115 120	- 125 377	- 127 978	- 138 732	- 186 165	- 200 421	- 185 653	- 190 763
Mérleg szerinti eredmény	8 335	1 987	- 7 543	- 29 894	- 33 633	- 12 385	2 645	- 17 998	- 29 040	- 99 341
EDFIDA	22 422	15 700	- 663	- 12 261	- 16 408	- 7 247	8 081	- 12 706	- 23 273	- 89 349
EBITDA"-"- egyéb bevételek	- 102 600	- 134 854	- 123 154	- 127 594	- 121 968	- 145 157	- 159 139	- 109 020	- 53 658	- 104 995
Mérleg szerinti eredmény"-"- egyéb bevételek	- 116 057	- 148 567	- 130 034	- 145 227	- 139 193	- 150 295	- 164 578	- 114 312	- 59 125	- 115 027

A társaság üzemi tevékenységének romló eredményét kedvezőtlenül befolyásolták az alábbi külső körülmények:

- a romló gazdasági helyzet miatt és a demográfiai változások eredményeként átlagosan 5%-os piaci csökkenés következett be, mely tényt részben externáliaként kellett kezelnünk. Ez árbevétel szinten kb. 10 millió Ft kiesést jelentett;
- A 2010. évben nem került sor semminemű áremelésre, tehát miközben éves szinten a nyersanyag-, alapanyagköltségeink, illetve egyéb dologi kiadásaink is átlag 5%-os szinten emelkedtek, addig az ebből származó veszteségeink kompenzálására nem nyílt lehetőség egy esetleges áremeléssel. Mindez inflációs szinten 30 millió Ft árbevétel kiesést jelentett;
- Amíg az önkormányzati támogatás éves szintje 2009-ben még 30 385 eFt volt, addig a támogatás összege 2010-ben mindösszesen 15 686 eFt volt. A különbséget megközelíti a 15 millió Ft-ot.
- A Mária Valéria Keresztény Óvoda – hasonlóan más katolikus intézményekhez – 2010. évtől rezsimentességben részesült, mindez 8 millió Ft árbevétel kiesést jelentett. Ez tovább rontotta társaságunk üzemi eredményét. A 3 katolikus intézmény részére biztosított kedvezmény éves szinten eléri a 36 millió Ft-ot.
- Támogatások biztosítása további 8 millió Ft értékben.
- A rossz finanszírozási ütemezés miatt rákényszerültünk a likviditás biztosítása érdekében külső faktorcégek felhasználására, illetve pénzügyi működési kölcsön felvételére. Ez mindösszesen éves szinten megközelítette a 20 millió Ft-ot. Ez tavaly még jelentős kedvezményektől való elesést nem eredményezett, szemben a 2011. évvel.
- Bérjellegű egyszeri bérkifizetés 5 millió Ft.
- Elkerülhetetlenné vált a bezárások kapcsán az egyes telephelyek fejlesztése, mely többletköltségeként 4 millió Ft többletterhet jelentett cégünk számára.
- Eszközfejlesztések végrehajtása 3 millió Ft többletköltséget indukált.

Eredményjavító lépések éves eredményjavító hatásukkal:

- fizetési fegyelem betartásával a likviditás javítása, ennek révén pedig a skontó és rabatkedvezmények igénybe vétele, egyéb pénzügyi költségek (faktor, banki költség) és késedelmi kamat mellőzése (30 MFt)
- piacorientált árkorrekció alkalmazása középtávon (5 MFt)
- rezsimentességek megszüntetése, rezsikedvezmények biztosítása (18 MFt)
- támogatások, ingyenes szolgáltatások megszüntetése (8 MFt)
- további piacorientált lépések eszközlése (rendezvények, intézmények, büfék) (20-30 MFt)

Kérem a fentiek alapján a jelen beszámoló jóváhagyását.

Hódmezővásárhely, 2011. április 12.

Tisztelettel:

HÓDMEZŐVÁSÁRHELY
Közvetítő Kereskedelmi és Szolgáltató
Működésigazgató
Kovács Pál
Közvetítő Kereskedelmi és Szolgáltató
Hódmezővásárhely, Erőssy-Új. E. u. 70
ügyvezető 455302-2-08

HÓD-MENZA Kft telephelyei és az ellátott intézmények 2010. június 15. napjáig

1.sz. melléklet

HÓD-MENZA KHT telephelyei	Ellátott intézmények	Étkezési nemek
1-es számú telephely (főzőhely, étterem, központi raktár, központi gépi telephely, karbantartó műhely) Hódmezővásárhely, Oldalkosár u. 1. Telefon: 62-534-611	Vásárhelyi Cseresnyés Kollégiumban lakó tanulók Vásárhelyi Cseresnyés Kollégiumban AJKP tanulók HISZK Eötvös József Székhelyintézmény - tanulók HISZK Gregus Máté tagintézmény - tanulók Németh László Gimn. és Általános Isk. - Ormos E.u. - tanulók és tanárok 2009.09. 01-től Németh László Gimn. és Általános Isk. - Árpád u.tp. - tanulók és tanárok 2009.09. 01-től HTKT Kapcsolat Központ Th.-e Szociális Gond. Kp. Felnőtt éttermi étkezők Felnőtt étkezők Erzsébet Kórház HMJV Polgármesteri Hivatal dolgozók Bölcsödei főzőhely állományi létszáma Kórházi főzőhely állományi létszáma Főzőhely állományi létszáma	reggeli - ebéd - vacsora éttermi fogyasztással tizórai - uzsonna éttermi fogyasztással menza ebéd - éttermi fogyasztással menza ebéd - éttermi fogyasztással napközi - és ebéd ellátás kiszállítással napközi - és ebéd ellátás kiszállítással felnőtt ebéd kihordással ebéd - éttermi fogyasztással ebéd - kihordással ebéd - kiszállítással ebéd - kiszállítással, tálalással személyzeti ebéd - éttermi fogyasztással személyzeti ebéd - éttermi fogyasztással személyzeti ebéd - éttermi fogyasztással

HÓD-MENZA Kft telephelyei és az ellátott intézmények 2010. u6.15. napjáig

<p>4-es számú telephely (főzőhely, étterem) Hmvhely, Bartók Béla u. 23. Telefon: 62-534-614</p>	<p>Corvin Mátyás Ker. és Vendéglip. Szakközépiskola Szent István Általános Iskola Hmv. Szent I. u. 75. Szent István Általános Iskola Hmv. Szent tér 4. Varga Tamás Általános Iskola Feinőtt étkezők Feinőtt étkezők HTKT Kapos.Kp. Telephelye Szoc. Gond. Központ. Kertvárosi Katolikus Általános Iskola Kertvárosi Katolikus Általános Iskola - MÁV ház Mérleggyári ételkiosztó hely 2009. 07. 01-től Liszt F. Ének-Zenei Ált. Isk. tanulókatánárok Főzőhelyi állomány létszáma</p>	<p>menza ebéd - éttermi fogyasztással napközi ellátás - menza ebéd kiszállítással napközi ellátás - menza ebéd kiszállítással napközi ellátás - menza ebéd kiszállítással ebéd - éttermi fogyasztással ebéd - kihordással ebéd - kiszállítással napközi ellátás - menza ebéd éttermi fogyasztással tízórai - uzsonna kiszállítással, ebéd éttermi fogyaszt. ebéd kiszállítással, éttermi, kihordásos napközi ellátás - menza ebéd kiszáll. 2009. 09.01-től személyzeti ebéd - éttermi fogyasztással</p>
---	--	---

Megjegyzés: Főzési tevékenységet 2010. 06.15. napjáig lát el.

HÓD-MENZA Kft telephelyei és az ellátott intézmények 2010. 06.15. napjáig

<p>5-ös számú telephely (főzőhely, étteremk 5 db) HmVhely, Serháztér u. 6. Telefon: 62-236-799</p>	<p>HTKT Kapcsolat Központ: -Kovács Kúry Időskorúak Otthona - gondozottak -Kovács Kúry Időskorúak Otthona - gondozók -Szivárvány Szakosított Szoc.Otth.-gondozottak</p>	<p>reggeli-ebéd-vacsora-élettermi fogyasztással,átadással ebéd-élettermi fogyasztással reggeli-ebéd-vacsora-pótvacsora kiszállítással, -élettermi fogyasztással ebéd-kiszállítással reggeli-ebéd Kiszállítással ebéd-kiszállítással ebéd-kihordással</p>
<p>Mindszent Időskorúak Otthon - gondozottak -Nappali szociális -Szociális gondozottak Felnőtt étkezők Klauzál G. Ált. Isk. tanárok - tanulók (2009.09.01-től) Klauzál G. Ált.Isk.Nádor u.tanárok - tanulók (2009.09.01-től) Főzőhelyi állomány létszáma</p>	<p>napközi ellátás Kiszállítással - tálalással napközi ellátás Kiszállítással) - tálalással</p>	<p>személyzeti ebéd - élettermi fogyasztással</p>

HÓD-MENZA Kft telephelyei és az ellátott intézmények 2010. u.6.15. napjáig

<p>6-os számú telephely (főzőhely) Hmvhely, Hóvirág u. 7. Telefon: 62-534-616</p>	<p>HTKT Kapcsolat Központ: .- Bölcsődei gondozottak .- Bölcsődei gondozottak-Oldalkosár u-i tálaló .- Bölcsődei gondozottak-Teleki u-i tálaló</p>	<p>reggeli-tízórai-ebéd-uzsonna - ételátadással reggeli-tízórai-ebéd-uzsonna-kiszállítással ételk.helyre reggeli-tízórai-ebéd-uzsonna-kiszállítással ételk.helyre</p>
<p>7-es sz. telephely (főzőhely, étterem) Hmvhely, Dr. Imre József u. 2. Telefon: 532-161</p>	<p>Kórházi betegellátás (normál-könnyű vegyes) Kórházi diétás betegellátás Óvodai diétás ellátás Általános iskolai diétás ellátás Középiskolai diétás ellátás Felnőtt étkezés (normál és diétás) Felnőtt étkezés (normál és diétás)</p>	<p>reggeli-tízórai-ebéd-uzsonna-vacsora - ételátadással reggeli-tízórai-ebéd-uzsonna-vacsora - ételátadással napközi ellátás - menza ebéd - kiszállítással napközi ellátás - menza ebéd - kiszállítással menza ebéd - kihordással ebéd - éttermi fogyasztással ebéd - kihordással</p>
<p>8-as sz. telephely (főzőhely) Kakasszék Telefon: 62-293751/55-22 mellék</p>	<p>Kórházi beteg ellátás (normál-könnyű vegyes) Kórházi diétás beteg ellátás Felnőtt étkeztetés</p>	<p>reggeli-tízórai-ebéd-uzsonna-vacsora étel átadással reggeli-tízórai-ebéd-uzsonna-vacsora étel átadással ebéd - éttermi fogyasztással</p>

HÓD-MENZA Kft telephelyei és az ellátott intézmények 2010. jú. 16. napjától

HÓD-MENZA KHT telephelyei	Ellátott intézmények	Étkezési nemek
1-es számú telephely(főzőhely,étterem, központi raktár, központi gk. telephely, karbantaró műhely) Hímvhely,Oldalkosár u. 1. Telefon: 62-534-611	Vásárhelyi Cseresnyés Kollégiumban lakó tanulók Vásárhelyi Cseresnyés Kollégiumban AJKP tanulók HISZK Eötvös József Székhelyintézmény - tanulók HISZK Gregus Máté tagintézmény - tanulók Bethlen Gábor Református Gimnázium - tanulók* Kertvárosi Katolikus Általános Iskola - tanulók* Németh László Gimn. és Általános Isk. - Ormos E.u. - tanulók és tanárok 2009.09. 01-től Németh László Gimn. és Általános Isk. - Árpád u.tp. - tanulók és tanárok 2009.09. 01-től HTKT Kapcsolat Központ Th.-e Szociális Gond. Kp. Feinőtt éttermi étkezők Feinőtt étkezők Erzsébet Kórház HMJV Polgármesteri Hivatal dolgozók Bölcsődei főzőhely állományi létszáma Kórházi főzőhely állományi létszáma Főzőhely állományi létszáma	reggeli - ebéd - vacsora éttermi fogyasztással tízórai - uzsonna éttermi fogyasztással menza ebéd - éttermi fogyasztással menza ebéd - éttermi fogyasztással menza ebéd - éttermi fogyasztással napközi - és ebéd ellátás kiszállítással napközi - és ebéd ellátás kiszállítással napközi - és ebéd ellátás kiszállítással feinőtt ebéd kihordással ebéd - éttermi fogyasztással ebéd - kihordással ebéd - kiszállítással ebéd - kiszállítással, találással személyzeti ebéd - éttermi fogyasztással személyzeti ebéd - éttermi fogyasztással személyzeti ebéd - éttermi fogyasztással

* 2010. 09. 01. napjától

HÓD-MENZA Kft telephelyei és az ellátott intézmények 2010. év. 16. napjától

<p>2-es számú telephely (főzőhely, étterem) Hímvhely, Bajcsy-Zs. E. u. 7.-9. Telefon: 62-534-612</p>	<p>Kalmár Zsigmond SZKI - tanulók Feinótt étkezők Feinótt étkezők HTKT Kapcsolat Kp. Telephelye Szoc.Gond. Kp. Exner Leó Óvoda Hímvhely, Nádor u. 23. <u>Exner Leó Óvoda telephelyei:</u> Hódmezővásárhely, Klauzál u. 33. Hódmezővásárhely, Tornyai J. u. 15. Erzsébet, Posta u. 2. Brunszvik Teréz Óvoda Hímvhely, Oidalkosár u. 14. <u>Brunszvik Teréz Óvoda telephelyei:</u> Hódmezővásárhely, Szabadság tér 93. Hódmezővásárhely, Oidalkosár u. 4. Hermann Alice Óvoda Hímvhely, Pál u. 54. Hermann Alice Óvoda telephelyei: Hódmezővásárhely, Malom u. 25. Hódmezővásárhely, Pálffy u. 41. Janikovszky Éva Óvoda Hímvhely, Magvető u. 2. <u>Janikovszky Éva Óvoda telephelyei:</u> Hódmezővásárhely, Észak u. 96. Hódmezővásárhely, Szent István u. 63. Kertvárosi Katolikus Óvoda Hímvhely, Hóvirág u. 5. Mária Valéria Keresztény Óvoda Hímvhely, Virág u. 2. Lurkó-Kuckó Magánóvoda Hímvhely Ady E. u. Aranyossy Ágoston Alt. Isk. 2009. 09. 01-től Főzőhelyi állomány létszáma Liszt Ferenc Általános Iskola - tanulók Varga Tamás Általános Iskola - tanulók</p>	<p>menza ebéd - éttermi fogyasztással ebéd - éttermi fogyasztással ebéd - kihordással ebéd - kihordással, kiszállítással napközi ellátás, menza ebéd - kiszállítással napközi ellátás, menza ebéd - kiszállítással napközi ellátás, menza ebéd - kiszállítással napközi ellátás, menza ebéd - kiszállítással napközi ellátás, menza ebéd - kiszállítással napközi ellátás, menza ebéd - kiszállítással napközi ellátás, menza ebéd - kiszállítással napközi ellátás, menza ebéd - kiszállítással napközi ellátás, menza ebéd - kiszállítással napközi ellátás, menza ebéd - kiszállítással napközi ellátás, menza ebéd - kiszállítással napközi ellátás, menza ebéd - kiszállítással napközi ellátás, menza ebéd - kiszállítással napközi ellátás, menza ebéd - kiszállítással napközi ellátás, menza ebéd - kiszállítással napközi ellátás, menza ebéd - kiszállítással menza ebéd - kiszállítással napközi ellátás, menza ebéd - kiszállítással személyzeti ebéd - éttermi fogyasztással napközi ellátás, menza ebéd - kiszállítással napközi ellátás, menza ebéd - kiszállítással</p>
--	--	--

HÓD-MENZA kft telephelyei és az ellátott intézmények 2010. úo. 16. napjától

<p>4-es számú telephely (főzőhely, étterem) Hmvhely, Bartók Béla u. 23. Telefon: 62-534-614</p>	<p>Corvin Mátyás Ker. és Vendégl.p. Szakközépiskola Szent István Általános Iskola Hmv. Szent I. u. 75. Szent István Általános Iskola Hmv. Szent tér 4. Varga Tamás Általános Iskola Felnőtt étkezők Felnőtt étkezők HTKT Kapcs.Kp. Telephelye Szoc. Gond. Központ. Kertvárosi Katolikus Általános Iskola Kertvárosi Katolikus Általános Iskola - MÁV ház Mérleggyári ételkiosztó hely 2009. 07. 01-től Liszt F. Ének-Zenei Ált. Isk. tanulókatárok Főzőhelyi állomány létszáma</p>	<p>menza ebéd - éttermi fogyasztással napközi ellátás - menza ebéd kiszállítással napközi ellátás - menza ebéd kiszállítással napközi ellátás - menza ebéd kiszállítással ebéd - éttermi fogyasztással ebéd - kihordással ebéd - kiszállítással napközi ellátás - menza ebéd éttermi fogyasztással tizórai - uzsonna kiszállítással, ebéd éttermi fogyaszt. ebéd kiszállítással, éttermi, kihordásos napközi ellátás - menza ebéd kiszáll. 2009. 09.01-től személyzeti ebéd - éttermi fogyasztással</p>
---	--	---

Megjegyzés: 2010. június 16. napjától a telephely főzési tevékenysége felfüggesztésre került, mint találókönyha üzemel tovább.

HÓD-MENZA Kft telephelyei és az ellátott intézmények 2010. év. 16. napjától

<p>5-ös számú telephely (főzőhely, étteremek 5 db) Hmvhely, Serháztér u. 6. Telefon: 62-236-799</p>	<p>HKT Kapcsolat Központ: -Kovács Kúry Időskorúak Otthona - gondozottak -Kovács Kúry Időskorúak Otthona - gondozók -Szivárvány Szakosított Szoc.Otthona-gondozottak -Nappali szociális -Szociális gondozottak Feinótt étkezők Klauzál G. Ált. Isk. tanárok - tanulók 200.09.01-től Klauzál G. Ált.Isk.Nádor u.tanárok - tanulók 2009.09.01 Főzőhelyi állomány létszáma Mindszent Időskorúak Otthona -gondozottak ellátása Szent István Általános Iskola -tanulók Szent István Általános Iskola Kocka u. telep -tanulók Kozmutza Flóra Óvoda, Ált. Isk. és Szakiskola</p>	<p>reggeli-ebéd-vacsora-éttermi fogyasztással,átadással ebéd-éttermi fogyasztással reggeli-ebéd-vacsora-pótvacsora kiszállítással, -éttermi fogyasztással reggeli-ebéd kiszállítással ebéd-kiszállítással ebéd-kihordással napközi ellátás kiszállítással - tálalással napközi ellátás kiszállítással - tálalással személyzeti ebéd - éttermi fogyasztással ebéd-kiszállítással napközi ellátás kiszállítással - tálalással napközi ellátás kiszállítással - tálalással reggeli-ebéd-vacsora kiszállítással-tálalással</p>
---	--	---

HÓD-MENZA Kft telephelyei és az ellátott intézmények 2010. év. 16. napjától

<p>6-os számú telephely (főzőhely) Hímvhely, Hóvirág u. 7. Telefon: 62-534-616</p>	<p>HTKT Kapcsolat Központ: .- Bölcsődei gondozottak .- Bölcsődei gondozottak-Oldalkosár u-i tálaló .- Bölcsődei gondozottak-Teleki u-i tálaló</p>	<p>reggeli-tízórai-ebéd-uzsonna - ételátadással reggeli-tízórai-ebéd-uzsonna-kiszállítással ételk.helyre reggeli-tízórai-ebéd-uzsonna-kiszállítással ételk.helyre</p>
<p>7-es sz. telephely (főzőhely, étterem) Hímvhely, Dr. Imre József u. 2. Telefon: 532-161</p>	<p>Kórházi betegellátás (normál-könnyű vegyes) Kórházi diétás betegellátás Óvodai diétás ellátás Általános iskolai diétás ellátás Középiskolai diétás ellátás Feinőtt étkezés (normál és diétás) Feinőtt étkezés (normál és diétás)</p>	<p>reggeli-tízórai-ebéd-uzsonna-vacsora - ételátadással reggeli-tízórai-ebéd-uzsonna-vacsora - ételátadással napközi ellátás - menza ebéd - kiszállítással napközi ellátás - menza ebéd - kiszállítással menza ebéd - kihordással ebéd - éttermi fogyasztással ebéd - kihordással</p>
<p>8-as sz. telephely (főzőhely) Kakasszék Telefon: 62-293-751/55-22 mellék</p>	<p>Kórházi beteg ellátás (normál-könnyű vegyes) Kórházi diétás beteg ellátás Feinőtt étkeztetés</p>	<p>reggeli-tízórai-ebéd-uzsonna-vacsora étel átadással reggeli-tízórai-ebéd-uzsonna-vacsora étel átadással ebéd - éttermi fogyasztással</p>

KIMUTATÁS A HÓD-MENZA KFT ÁLTAL 2010. ÉVBEN ELKÉSZÍTETT ÉTELADAGOKRÓL (me.: adag)

Megnevezés	I.	II.	III.	IV.	V.	VI.	VII.	VIII.	IX.	X.	XI.	XII.	Osszes
1-es teleph.													
Koll.reggeli	3 053	2 868	3 101	2 673	2 255	1 127	0	0	3 730	3 381	2 578	2 338	27 104
Koll. Ebéd	3 228	3 077	3 345	2 847	2 442	1 250	0	0	3 874	3 460	2 679	2 358	28 560
Koll.Vacsora	2 498	2 391	2 599	1 992	1 846	855	0	0	3 077	2 621	2 135	1 803	21 817
Kf. menza ebéd	3 022	4 430	4 524	2 504	2 146	1 699	0	0	9 086	9 442	7 699	6 788	51 330
Kf. nevelői ebéd	0	0	0	0	0	0	0	0	454	138	6	0	598
Erdei iskola reggeli	0	0	0	0	568	192	0	0	0	0	0	0	760
Általános Isk.tiszorai	6 377	6 711	7 372	6 311	6 107	1 918	518	130	11 437	10 354	8 333	8 247	73 815
Általános Isk.ebéd	11 638	11 479	12 687	10 888	10 354	3 738	1 730	610	20 707	19 613	15 489	13 706	132 639
Általános Isk.uzson.	6 377	6 711	7 372	6 311	6 205	1 913	448	122	11 437	10 354	8 333	8 032	73 615
Erdei iskola vacsora	0	0	0	0	474	144	0	0	0	0	0	0	618
Általános Isk.nev.eb.	143	132	160	90	92	35	0	0	186	192	45	190	1 265
Pályázati gyerekek eb.	0	0	0	0	0	7 150	14 300	0	0	0	0	0	21 450
Strand büfé	602	995	900	606	609	665	608	431	609	621	940	646	8 232
Kórház ebéd	438	531	513	435	475	419	383	316	438	423	376	333	5 080
Dialízis reggeli	624	537	588	0	0	0	0	0	0	0	0	0	1 749
Felnőtt	4 026	4 228	4 814	4 609	4 616	5 636	5 392	5 187	6 553	5 296	6 147	4 436	60 940
ebből szoc.e.	2 047	2 108	2 488	2 458	2 427	2 821	2 960	2 928	2 996	2 827	2 830	2 037	30 927
Mielegétei STRAND	0	0	0	0	0	0	0	0	0	0	0	0	0
Onk felnőtt.ingyenes	0	0	0	423	406	235	385	320	380	385	297	352	3 183
Személyzeti e.	409	448	503	461	448	539	477	406	665	686	654	579	6 275
Osszesen:	42 435	44 538	48 478	40 150	39 043	27 505	24 241	7 522	72 633	66 966	55 711	49 608	519 030

KIMUTATÁS A HÓD-MENZA KFT ÁLTAL 2010. ÉVBEN ELKÉSZÍTETT EBÉD ADAGOKRÓL (me.:adag)

Feinőtt étkeztetés eb.	1 979	2 120	2 326	2 151	2 189	2 815	2 432	2 259	3 557	2 469	3 317	2 399	30 013
1-es telephely ebéd	342	459	407	368	390	487	342	221	359	472	447	313	4 607
2-es telephely ebéd	1 797	1 801	1 865	1 657	1 635	862	0	0	0	0	0	0	9 617
4-es telephely ebéd	390	442	457	440	425	493	559	589	644	557	515	495	6 006
5-ös telephely ebéd	1 492	1 623	1 864	1 726	1 520	1 612	1 863	1 684	1 621	1 606	1 598	1 321	19 530
7-es telephely diétés e.	187	186	185	188	209	227	228	189	204	194	219	181	2 397
8-as telephely ebéd	6 187	6 631	7 104	6 530	6 368	6 496	5 424	4 942	6 385	5 298	6 096	4 709	72 170
Összesen:													
Szociális ebéd													
1-es telephely	2 047	2 108	2 488	2 458	2 427	2 821	2 960	2 928	2 996	2 827	2 830	2 037	30 927
2-es telephely	645	707	865	821	832	1 013	1 083	1 113	1 131	1 107	1 102	855	11 274
4-es telephely	80	120	176	168	120	0	0	0	0	0	0	0	564
5-ös telephely Sz.O.e.	10 544	9 581	9 923	9 612	9 513	9 354	9 596	9 732	9 922	9 751	10 053	9 727	117 308
5-ös telephely Mindsz.e.	679	624	803	785	773	761	801	796	787	793	769	747	9 118
7-es telephely Szoc.diéta	386	364	403	390	415	440	473	542	526	558	604	607	5 708
Összesen:	14 381	13 504	14 658	14 234	14 080	14 389	14 913	15 111	15 362	15 036	15 358	13 973	174 999
Önkormányzati szoc.e.													
1-es telephely	0	0	0	423	406	235	385	320	380	385	297	352	3 183
2-es telephely	0	0	0	365	0	295	339	396	209	350	264	297	2 515
4-es telephely	0	0	0	0	0	309	0	0	0	0	0	0	309
Összesen:	0	0	0	788	406	839	724	716	589	735	561	649	6 007
Általános Iskola nev.ebéd													
1-es telephely	143	132	160	0	92	35	0	0	186	192	45	190	1 175
2-es telephely	6	60	66	122	113	39	0	0	579	729	585	418	2 717
4-es telephely	653	680	742	612	616	217	0	0	0	0	0	0	3 520
5-ös telephely	318	315	359	310	291	194	0	0	499	606	497	325	3 714
Összesen:	1 120	1 187	1 327	1 044	1 112	485	0	0	1 264	1 527	1 127	933	11 126
Ebéd mindösszesen													1 216 017

KIMUTATÁS A HÓD-MENZA KFT ÁLTAL 2010. ÉVBEN ELKÉSZÍTETT EBÉD ADAGOKRÓL (me.:adag)

Felnőtt étkeztetés eb.	1 979	2 120	2 326	2 151	2 189	2 815	2 432	2 259	3 557	2 469	3 317	2 399	30 013
1-es telephely ebéd	342	459	407	368	390	487	342	221	359	472	447	313	4 607
2-es telephely ebéd	1 797	1 801	1 865	1 657	1 635	862	0	0	0	0	0	0	9 617
4-es telephely ebéd	390	442	457	440	425	493	559	589	644	557	515	495	6 006
5-ös telephely ebéd	1 492	1 623	1 864	1 726	1 520	1 612	1 863	1 684	1 621	1 606	1 598	1 321	19 530
7-es telephely diétés e.	187	186	185	188	209	227	228	189	204	194	219	181	2 397
8-as telephely ebéd	5 187	6 631	7 104	6 530	6 368	6 496	5 424	4 942	6 385	5 298	6 096	4 709	72 170
Összesen:													
Szociális ebéd													
1-es telephely	2 047	2 108	2 488	2 458	2 427	2 821	2 960	2 928	2 996	2 827	2 830	2 037	30 927
2-es telephely	645	707	865	821	832	1 013	1 083	1 113	1 131	1 107	1 102	855	11 274
4-es telephely	80	120	176	168	120	0	0	0	0	0	0	0	864
5-ös telephely Sz.O.e.	10 544	9 581	9 923	9 612	9 513	9 354	9 596	9 732	9 922	9 751	10 053	9 727	117 308
5-ös telephely Mindsz.e.	679	624	803	785	773	761	801	796	787	793	769	747	9 118
7-es telephely Szoc.díjta	386	364	403	390	415	440	473	542	526	558	604	607	5 708
Összesen:	14 381	13 504	14 658	14 234	14 080	14 389	14 913	15 111	15 362	15 036	15 358	13 973	174 999
Önkormányzati szoc.e.													
1-es telephely	0	0	0	423	406	235	385	320	380	385	297	352	3 183
2-es telephely	0	0	0	365	0	295	339	396	209	350	264	297	2 515
4-es telephely	0	0	0	0	0	309	0	0	0	0	0	0	309
Összesen:	0	0	0	788	406	839	724	716	589	735	561	649	6 007
Általános Iskola nev.ebéd													
1-es telephely	143	132	160	0	92	35	0	0	186	192	45	190	1 175
2-es telephely	6	60	66	122	113	39	0	0	579	729	585	418	2 717
4-es telephely	653	680	742	612	616	217	0	0	0	0	0	0	3 520
5-ös telephely	318	315	359	310	291	194	0	0	499	606	497	325	3 714
Összesen:	1 120	1 187	1 327	1 044	1 112	485	0	0	1 264	1 527	1 127	933	11 126
Ebéd mindösszesen													1 216 017

**ÖSSZEHASONLÍTÓ KIMUTATÁS ÉS INDEX A HÓD-MENZA KFT
ÉTELADAGSZÁMAIRÓL (me.: adag)**

Mognevezés	2008. év	2009. év	2010. év	Index 2008/2009.	Index 2009/2010
<u>1-es telephely</u>					
Elkészített ételadagszámok összesen	241 521	518 072	519 030	215%	100%
<u>2-es telephely</u>					
Elkészített ételadagszámok összesen	705 859	703 781	840 036	100%	119%
<u>3-as telephely</u>					
Elkészített ételadagszámok összesen	538 561	237 122	0	44%	0%
<u>4-es telephely</u>					
Elkészített ételadagszámok összesen	597 274	560 411	320 737	94%	57%
<u>5-ös telephely</u>					
Elkészített ételadagszámok összesen	448 416	518 072	709 766	116%	137%
<u>6-os telephely</u>					
Elkészített ételadagszámok összesen	201 008	177 936	194 092	89%	109%
<u>7-es telephely</u>					
Elkészített ételadagszámok összesen	229 937	230 444	219 463	100%	95%
<u>8-as telephely</u>					
Elkészített ételadagszámok összesen	95 429	94 936	98 748	99%	104%
Megjegyzés:	3 058 005	3 040 774	2 901 872		

* 3-as telephely működése 2009. augusztus 31. napjával felfüggesztve

** 4-es telephely működése 2010. június 15. napjával felfüggesztve

**Kimutatás a HÓD-MENZA KFT 2010. évi
létszám és béradatairól**

Átlaglétaszám	2008.	2009.	2010.	Index % 2008/2009	Index % 2009/2010
Átlagos állományi létszám (fő)	110	110	110	100%	100%
Ebből 4 órás	2	4	7	200%	175%
5 órás	-				
6 órás	1	1		100%	
7 órás	-				
8 órás	106	99	103	93,4%	104%
Éves átlagos állományi létszám megoszlása	110	110	110	100%	100%
Össz.létszám (fő)	110	110	110	100%	100%
Ebből fizikai (fő)	104	104	105	100%	100,9%
nem fizikai (fő)	6	6	5	100%	83,3%

	2008.	2009.	2010.	Index % 2008/2009.	Index % 2009/2010.
Létszámváltás mutatója	78,6%	100%	100%	127,2%	100%
Éves bér összesen (eFt)	137 897	136 711	143 794	99,1%	105,1%
Éves TB + EHO (eFt)	42 663	43 075	39 255	100,9%	91,1%
Éves átlagbér fő/Ft/hó	1 253 611	1 242 826	1 307 218	99,1%	105,2%
Táppénzes napok szám óra	419	216	162	51,6%	75%
Betegszabads. napok sz.óra	204	270	295	132,4%	109,3%
Éves táppénz hozzájárulás (1/3) összesen (eFt)	188	144	77	76,6%	53,5%
Munkaviszonyt megszüntetők száma (végleges) fő	14	12	14	85,7%	116,7%

Hob-Menza N.Kft./Rezsi agok alakulása	2006.	2007.	2008.	2009.	2010.
Aramdíj	7 383 506	10 207 934	12 597 057	12 339 061	10 835 044
Gázdíj	11 333 974	14 604 796	15 845 369	15 240 658	14 777 083
Víz-és csatornadíj	6 063 535	6 416 292	4 399 329	4 267 898	3 781 529
Tisztítószer	4 933 959	7 330 066	6 707 983	7 201 035	7 454 401
Konyhai fogyóeszközök	2 330 660	3 969 708	5 906 410	4 197 562	5 830 538
Nyomtatvány, irodaszer, szakkönyv	1 111 284	1 781 893	1 395 310	1 626 865	1 563 139
Fenntartási anyagok	0	0	0	0	0
Üzemanyag, kenőanyag	2 317 180	3 028 853	3 690 058	3 240 179	3 703 861
Munkaruhá, védőital, védőital	854 222	860 609	1 336 153	674 129	305 933
Egyéb anyagköltség (pl.:alkatrészek, eü felszerelés)	1 466 731	1 238 085	1 581 932	1 209 343	1 734 657
Posta, telefon	1 310 573	1 390 607	899 681	939 979	1 071 335
Bérelti díj	1 105 786	1 637 824	1 675 310	1 344 092	1 546 264
Karbantartás	11 962 599	19 442 683	22 389 221	10 749 811	11 783 153
Hirdetési díj	0	52 339	0	52 500	78 333
Oktatás	181 200	71 500	462 501	290 218	0
Utazás, kiküldetés	168 490	57 955	120 505	218 346	715 540
Szemétdíj	840 840	1 121 214	1 759 929	1 542 765	1 457 557
Ügyvédi díj	1 920 000	1 920 000	2 580 000	2 640 000	2 470 000
Könyvvizsgálat	480 000	600 000	300 000	600 000	300 000
Számviteli szolg	6 000 000	6 714 400	7 077 360	7 431 240	5 787 600
Hatósági díjak	248 453	381 367	225 309	723 440	257 580
Bankköltség(Erste),faktorálással kapcs.bankktg.	176 075	1 117 109	1 199 137	1 178 082	4 065 623
Biztosítás(gépkocsi)	548 748	161 317	188 474	168 260	168 260
Egyéb szolgáltatás (munkavédelem, fogl. eü. ellátás, Haccp felülvizsg., rovarirtás, tfg. mosatás, portaszolgálat,faktorálás)	4 229 632	4 499 320	12 564 634	3 397 895	8 691 180
Béreköltség	95 941 637	129 636 027	138 762 289	137 238 793	145 240 816
Bérfelrakások	32 810 671	44 007 489	46 958 839	43 290 167	39 781 361
Egyéb személyi juttatás (betegszabadság,táppénz hj., üzemanyag megtakarítás,munkába járás.vizitdíj,saját gkocsi használat)	2 177 697	2 260 784	2 767 441	2 799 071	3 330 020
Természetbeni étkeztetés	7 842 109	10 479 056	11 933 160	2 324 500	2 351 000
Osszesen	205 739 561	274 989 227	305 323 391	266 925 889	279 081 807

Hód-Menza Nonprofit Kft.
2010.

Megnevezés	Előleg befizetések	Önkormányzattól kapott támogatás	Összesen	Szállítói tartozás	Vevői kintlevőség	Különbség
Január	13 948 690	0	13 948 690	203 976 886	153 013 185	50 963 701
Február	14 450 346	0	14 450 346	231 833 251	185 730 964	46 102 287
Március	16 237 131	6 016 326	22 253 457	240 042 063	180 401 783	59 640 280
Április	13 998 658	0	13 998 658	255 468 126	200 354 111	55 114 015
Május	13 494 230	621 505	14 115 735	300 664 959	213 359 044	87 305 915
Június	9 045 905	0	9 045 905	339 937 802	230 751 331	109 186 471
Július	699 975	3 454 100	4 154 075	343 957 944	232 803 122	111 154 822
Augusztus	1 651 179	0	1 651 179	369 510 055	235 049 143	134 460 912
Szeptember	15 493 440	0	15 493 440	173 612 907	181 932 542	-8 319 635
Október	15 674 788	729 310	16 404 098	232 695 373	190 534 662	42 160 711
November	13 035 114	0	13 035 114	256 582 615	198 746 386	57 836 229
December	10 805 567	3 279 400	14 084 967	286 846 391	225 697 920	61 148 471
Összesen	138 535 023	14 100 641	152 635 664			

Hód-Menza Nonprofit Kft.
Támogatások alakulása
2006-2011.év

Hónap	2006.évben folyósított támogatás	2007.évben folyósított támogatás	2008.évben folyósított támogatás	2009.évben folyósított támogatás	2010.évben folyósított támogatás	2010.évben folyósított támogatás
1.	10 309 228 Ft	11 699 180 Ft	16 072 590 Ft	8 369 440 Ft	0 Ft	0 Ft
2.	10 724 257 Ft	14 291 094 Ft	14 923 730 Ft	0 Ft	0 Ft	0 Ft
3.	10 917 677 Ft	15 670 993 Ft	15 901 181 Ft	4 000 000 Ft	6 016 326 Ft	0 Ft
4.	11 129 856 Ft	15 509 259 Ft	16 679 093 Ft	0 Ft	0 Ft	
5.	11 663 410 Ft	15 680 618 Ft	0 Ft	0 Ft	621 505 Ft	
6.	11 185 306 Ft	15 470 917 Ft	0 Ft	0 Ft	0 Ft	
7.	10 849 132 Ft	15 066 770 Ft	8 900 000 Ft	8 940 000 Ft	3 454 100 Ft	
8.	11 179 583 Ft	14 745 154 Ft	8 400 000 Ft	0 Ft	0 Ft	
9.	900 000 Ft	14 205 049 Ft	8 405 920 Ft	3 923 388 Ft	0 Ft	
10.	11 060 274 Ft	14 996 140 Ft	6 726 096 Ft	249 710 Ft	729 310 Ft	
11.	11 801 880 Ft	15 046 305 Ft	0 Ft	0 Ft	0 Ft	
12.	11 841 825 Ft	15 625 143 Ft	0 Ft	3 710 572 Ft	3 279 400 Ft	
összesen:	123 562 428 Ft	178 006 622 Ft	96 008 610 Ft	29 193 110 Ft	14 100 641 Ft	
Kgy.által jövőhagy	140 000 000 Ft	190 000 000 Ft	160 000 000 Ft	110 000 000 Ft	80 000 000 Ft	

Hód-Menza Nonprofit Kft.
 Felnőtt étkezés alakulása
 2006-2010.év

Megnevezés	2006.	2007.	2008.	2009.	2010.
1-es telephely	18 069 724 Ft	21 051 204 Ft	21 868 268 Ft	17 013 324 Ft	19 875 192 Ft
2-es telephely	14 360 018 Ft	12 253 130 Ft	10 750 346 Ft	9 772 229 Ft	9 922 339 Ft
3-as telephely	13 418 961 Ft	12 940 031 Ft	11 582 495 Ft	6 166 794 Ft	0 Ft
4-es telephely	12 028 466 Ft	10 198 716 Ft	10 036 788 Ft	12 471 065 Ft	6 920 136 Ft
5-ös telephely	5 868 400 Ft	4 445 605 Ft	4 375 697 Ft	6 266 277 Ft	5 704 603 Ft
6-os telephely	0 Ft	0 Ft	17 768 Ft	44 480 Ft	127 040 Ft
7-es telephely	0 Ft	9 805 696 Ft	12 175 346 Ft	13 029 357 Ft	12 987 469 Ft
8-as telephely	0 Ft	2 027 772 Ft	2 445 976 Ft	1 770 730 Ft	1 671 174 Ft
Összesen:	63 745 569 Ft	72 722 154 Ft	73 252 684 Ft	66 534 256 Ft	57 207 953 Ft

HÓD-MENZA KHT tulajdonában lévő
gépkocsik által futott km-ek 2010. év I. - XII. hó

Forgalmi rsz.	GMD-846	GLM-897	HSN-205	GWB-386	GRT-964	GNR-640	Összesen
Hónap							
Január	2 509	2 184	3 188	1 705	1 865	2 410	13 861
Február	2 641	2 148	2 708	1 697	2 147	1 972	13 313
Március	2 494	2 160	3 412	1 956	2 087	2 898	15 007
Április	2 497	2 207	3 034	1 609	2 062	2 564	13 973
Május	2 740	2 270	2 762	2 422	2 095	2 763	15 052
Június	1 267	2 486	1 766	2 757	3 269	2 366	13 911
Július	1 594	494	976	2 221	3 324	2 147	10 756
Augusztus	2 298	2 182	3 898	1 206	0	147	9 731
Szeptember	2 896	1 892	3 503	1 430	2 621	2 712	15 054
Október	2 448	1 925	2 863	1 992	2 239	2 658	14 125
November	1 725	1 980	3 127	1 658	2 703	2 058	13 251
December	2 635	1 223	2 423	620	1 903	1 891	10 695
Összesen	27 744	23 151	33 660	21 273	26 315	26 586	158 729

HÓD-MENZA KHT tulajdonában lévő
gépkocsik által futott km-ek 2009. év I. - XII. hó

Forgalmi rsz.	GMD-846	GLM-897	HSN-205	GWB-386	GRT-964	GNR-640	Összesen
Hónap							
Január	2 286	2 318	3 669	2 000	2 676	2 333	15 282
Február	2 584	2 046	3 560	1 433	2 071	2 684	14 378
Március	2 957	2 088	3 896	2 010	2 472	2 992	16 415
Április	2 458	1 962	3 540	1 779	2 393	2 410	14 542
Május	2 558	1 857	3 518	1 721	2 329	2 594	14 577
Június	1 505	2 463	3 946	2 295	1 039	2 753	14 001
Július	1 199		2 823	2 070	1 988	2 769	10 849
Augusztus	3 177	2 097		540	4 031	1 247	11 092
Szeptember	2 616	2 368	3 832	1 702	2 248	2 554	15 320
Október	2 548	1 834	3 576	1 510	2 196	2 589	14 253
November	2 794	2 381	3 302	1 400	1 888	2 805	14 570
December	2 929	1 745	2 628	1 845	1 972	2 504	13 623
Összesen	29 611	23 159	38 290	20 305	27 303	30 234	168 902

Összehasonlító kimutatás és index a HÓD-MENZA KHT tulajdonában
lévő gépkocsik által futott km-ekről

Forgalmi rsz.	Év	2009.	2010.	Index
GMD-846		29 611	27 744	94%
GLM - 897		23 159	23 151	100%
HSN - 205		38 290	33 660	88%
GWB - 386		20 305	21 273	105%
GRT - 964		27 303	26 315	96%
GNR - 640		30 234	26 586	88%
Összesen		168 902	158 729	94%

Hódmenza Kft. munkavédelmi tevékenysége

Tárgy: A Hódmenza Nonprofit Kft. területén végzett 2011-es év munkavédelmi tevékenységek összegzése.

Munkavédelmi megbízott: Fenyvesiné Molnár Andrea munkavédelmi Szakmérnök és Fenyvesi Szabolcs munkavédelmi technikus

A 2010-es év kezdete munkavédelmi szempontból a következőképpen alakult:

A munkavédelmi tevékenység felügyelete alá 6 telephely és a hozzájuk tartozó ételkiosztók és büfék tartoznak. Ezen területek folyamatos ellenőrzéséről gondoskodunk. Az ellenőrzésről a megbízó részére folyamatosan jegyzőkönyvet állítunk ki.

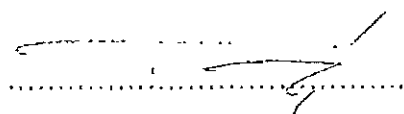
A telephelyen dolgozókat munkavédelmi oktatásban részesítjük minden év elején, ami írásban tesztlap alapján történik. Ha valaki a tesztlapon ne éri el a megfelelő szintet annak pótoktatást tartunk. A tesztlapok a munkaköröknek megfelelően vannak kialakítva. Minden tesztlap tartalmaz egy általános munkavédelmi és tűzvédelmi kérdéssort, majd a szakmának megfelelő tesztkérdéseket. Így a Kft – nél dolgozó összes munkavállaló munkavédelmi és tűzvédelmi oktatásban részesül.

Minden évben el kell végezni a kockázat becslést és értékelést. A Kft- nél 2010. április elején a felülvizsgálatot elvégeztem.

A Kft. területén található gépeket biztonság technikai szempontból folyamatosan figyeltük, az újonnan beállított gépeket tüzembe helyeztem, illetve eszközöket használatba vettem.

Az összes telephelyen folyamatos munkavédelmi ellenőrzések voltak, amik a megfelelő munkavégzésre, védőfelszerelések használatára alkohol szondás vizsgálatra is kiterjedtek.

Hódmezővásárhely, 2011-04-08



Fenyvesiné Molnár Andrea
Munkavédelmi szakmérnök

HÓD-MENZA Diákétkeztető, Kereskedelmi és Szolgáltató Közhasznú Nonprofit Kft.

Hódmezővásárhely

Bajcsy – Zsilinszky Endre u. 70.



SZÁMVITELI BESZÁMOLÓ ÉS KIEGÉSZÍTŐ
MELLÉKLETE
A 2010. évi audított Mérleghez

Hódmezővásárhely, 2011. március 31.

HÓD-MENZA 3
Közhasznú Nonprofit Kft.
Kereskedelmi és Szolgáltató
200 Hódmezővásárhely, Bajcsy – Zsilinszky Endre u. 70.
Tulajdonos: 100/53352-1-03

Dr. Kovács Pál

ügyvezető igazgató

1	8	4	5	5	3	0	2	5	6	2	9	5	7	2	0	6
---	---	---	---	---	---	---	---	---	---	---	---	---	---	---	---	---

Statisztikai számjel

0	6	-	0	9	-	0	1	3	9	5	5
---	---	---	---	---	---	---	---	---	---	---	---

Cégjegyzék száma

Hód-Menza Diákétkeztető Kereskedelmi és Szolgáltató Közhasznú Nonprofit Kft. a vállalkozás megnevezése


6800 Hódmezővásárhely, Bajcsy Zs. u. 70.

a vállalkozás címe

EGYSZERŰSÍTETT ÉVES BESZÁMOLÓ

2010.év
üzleti évről

Keltezés: Hódmezővásárhely, 2011.03.31


a vállalkozás vezetője
(képviselője)

HÓD-MENZA
Vállalkozás Kereskedelmi és Szolgáltató
Közhasznú Nonprofit Kft.
Közhasznú Vállalkozás
6800 Hódmezővásárhely, Bajcsy Zs. u. 70.
Telefon: 12466302-600

1 8 4 5 5 3 0 2 5 6 2 9 5 7 2 0 6

Statistikai számjel

1 1

0 6 - 0 9 - 0 1 3 9 5 5

Cégjegyzék száma

Hód-Menza Nonprofit Kft.
Egyszerűsített éves beszámoló MÉRLEGE "A" változat
Eszközök (aktívák)

Az üzleti év mérlegfordulónapja: 2010.12.31. (év/hó/nap)

adatok E Ft-ban

Sor-szám	A tétel megnevezése	Előző év	Előző év(ek) módosításal	2010.
a	b	c	d	e
01.	A. Befektetett eszközök (02.+04.+06. sor)	22 196		23 886
02.	I. IMMATERIÁLIS JAVAK			130
03.	02. sorból: Immateriális javak érték helyesbítése			
04.	II. TÁRGYI ESZKÖZÖK	22 196		23 756
05.	04. sorból: Tárgyi eszközök érték helyesbítése			
06.	III. BEFEKTETETT PÉNZÜGYI ESZKÖZÖK			
07.	06. sorból: Befektetett pénzügyi eszközök érték helyesbítése			
08.	B. Forgóeszközök (09.+10.+11.+12. sor)	184 249		257 273
09.	I. KÉSZLETEK	7 581		6 713
10.	II. KÖVETELÉSEK	173 031		246 768
11.	III. ÉRTÉKPAPÍROK			
12.	IV. PÉNZESZKÖZÖK	3 637		3 792
13.	C. Aktiv időbeli elhatárolások	22 019		30 073
14.	ESZKÖZÖK ÖSSZESEN (01.+08.+13.sor)	228 464		311 232

Keltezés: Hódmezővásárhely, 2011.03.31

HÓD-MENZA
Közhasznú Nonprofit Kft.
Közhasznú Nonprofit Kft. a vállalkozás vezetője (képviselője)
100 Hódmezővásárhely, Békegyűlési út 11. sz. házszám: 10456302-0-08

1 8 4 5 5 3 0 2 5 6 2 9 5 7 2 0 6

Statisztikai számjel

3 1

0 6 - 0 9 - 0 1 3 9 5 5

Cégjegyzék száma

Hód-Menza Nonprofit Kft.
Egyszerűsített éves beszámoló összköltség eljárással készített
EREDMÉNYKIMUTATÁSA
"A" változat

Az üzleti év mérlegfordulónapja: 2010.12.31. (év/hó/nap)

adatok E Ft-ban

Sor- szám	A tétel megnevezése	Előző év	Előző év(ek) módosításai	2010.	
a	b	c	d	e	
I.	Értékesítés nettó árbevétele	708 327		707 082	01.
II.	Aktívált saját teljesítmények értéke	83		32	02.
III.	Egyéb bevételek	30 385		15 686	03.
	III. sorból: visszafri értékevesztés				04.
IV.	Anyagjellegű ráfordítások	576 332		621 374	05.
V.	Személyi jellegű ráfordítások	185 653		190 703	06.
VI.	Értékcsökkenési leírás	2 197		2 560	07.
VII.	Egyéb ráfordítások	3 813		2 705	08.
	VII. sorból: értékvesztés				09.
A.	ÜZEMI (ÜZLETI) TEVÉKENYSÉG EREDMÉNYE (I.+II.+III.-IV.-V.-VI.-VII.)	-29 200		-94 542	10.
VIII.	Pénzügyi műveletek bevételei	17		563	11.
IX.	Pénzügyi műveletek ráfordításai	0		5 162	12.
B.	PÉNZÜGYI MŰVELETEK EREDMÉNYE (VIII.-IX.)	17		-4 599	13.
C.	SZOKÁSOS VÁLLALKOZÁSI EREDMÉNY (±A.±B.)	-29 183		-99 141	14.
X.	Rendkívüli bevételek	302		302	15.
XI.	Rendkívüli ráfordítások	159		502	16.
D.	RENDKIVÜLI EREDMÉNY (X.-XI.)	143		-200	17.
E.	ADÓZÁS ELŐTTI EREDMÉNY (±C.±D.)	-29 040		-99 341	18.
XII.	Adófizetési kötelezettség	0		0	19.
F.	ADÓZOTT EREDMÉNY (±E.-XII.)	-29 040		-99 341	20.
G.	MÉRLEG SZERINTI EREDMÉNY	-29 040		-99 341	21.

Keltetés: Hódmezővásárhely, 2011.03.31

HÓD-MENZA
Nonprofit Kft. Kereskedelmi és Szolgáltató
Közhasznú Nonprofit
Korlátolt Felelősségű Társaság
100 Hódmezővásárhely, B. út 11. 70
Adószám: 12446302/03

a vállalkozás vezetője (képviselője)

I. ÁLTALÁNOS FEJEZET

1. A társaság tulajdonosai, tevékenysége

A társaság neve: HÓD-MENZA Diákétkeztető Kereskedelmi és Szolgáltató Közhasznú Nonprofit Kft

- Működési formája: Közhasznú Nonprofit Kft. 2009.05.07-től.
- Alapítója: Hódmezővásárhely Megyei Jogú Város 100 %-ban
- Ügyvezetője: Faddi László
2010.02.01-től Dr. Kovács Pál

Az ügyvezetői feladatokat együttes ügyvezetéssel 2010.05.31-ig, ezt követően Dr. Kovács Pál önállóan látja el.

A Felügyelő Bizottság tagjai 2010.01.31-ig: Fazekas Ilona
Rácz József
Ráczné Papp Edit
Rózsa Róbert

A Felügyelő Bizottság tagjai 2010.02.01-től Ádók János
Tisza Andrásné
Bacsa Pál

A társaság könyvvizsgálója: „Onix Plus Audit” Bt. Kijelölt könyvvizsgáló Varga Jánosné
Alakulás időpontja: 1995. szeptember 01.
Cégjegyzék száma: 06-14-000008
Közhasznúsági fokozata: közhasznú (1999.)

A társaság tevékenységi körei:

- a városi bölcsődékben elhelyezett gyermekek és gondozók étkeztetése
- a városi óvodákban elhelyezett gyermekek és dolgozók étkeztetése
- a város általános – és középiskolai tanulóinak és tanárainak étkeztetése
- a város szociális és szakosított szociális intézményeiben gondozottak és gondozók étkeztetése
- a városi kórházban és gyógyintézetében ellátott betegek és dolgozók étkeztetése
- a rendezvények, üzletszerű vendéglátás, felnőtt étkeztetés

Telephelyek száma: 7

Hódmezővásárhely Megyei Jogú Város Közgyűlésének döntése értelmében a KFT a közhasznú tevékenységhez támogatást kap, 2010-ben elszámolt támogatás összege 14.101 eFt.

2. Számviteli politika, értékelési eljárások

Társaságunk számviteli politikájának célja, hogy az éves beszámoló a társaság vagyoni, pénzügyi és jövedelmi helyzetéről valós megbízható, képet mutasson be.

Beruházásokra adott előlegek	0	120
Táppénz	26	3
Rehabilitációs hozzáj.túlfiz	63	482
Ab-Aegon magánny.pénztár túlfiz	0	59
Adott kölcsön	0	20.000
Óvadék (áramdíjra)	56	56
Összes követelés	173.031	246.768

A kapcsolt vállalkozással szembeni követelés az alapítóval és intézményeivel szembeni követelés összegét tartalmazza, mely szolgáltatásnyújtásból áll

Pénzeszközök (eFt)

	<u>2009. december 31.</u>	<u>2010. december 31.</u>
Pénztár, csekkek	3.718	1.482
<u>Elszámolási betét számla</u>	<u>-81</u>	<u>2.310</u>
Összes pénzeszköz	3.637	3.792

Aktív időbeli elhatárolás

	<u>2009. december 31.</u>	<u>2010. december 31.</u>
Bevételek aktív időbeli elhatárolása	22.002	26.326
<u>Költségek aktív időbeli elhatárolása</u>	<u>17</u>	<u>3.747</u>
Összes aktív időbeli elhatárolás	22.019	30.073

Bevételek aktív időbeli elhatárolása 2011. januárjában kiszámlázott 2010.évi közüzemi díjakat valamint a 2010. decemberi szociális étkezési díjakat tartalmazza.

Források

Saját tőke alakulása (eFt)

	<u>2009. december 31.</u>	<u>2010. december 31.</u>
Jegyzett tőke	18.010	18.010
Eredmény tartalék	-75.786	-104.826
Lekötött tartalék	60.423	104.826
<u>Mérleg szerint eredmény</u>	<u>-29.040</u>	<u>-99.341</u>
Összesen	-26.393	-81.331

Céltartalék képzés nem történt.

Hátrasorolt kötelezettséggel 2010. december 31-én a vállalkozás nem rendelkezik.

Hosszú lejáratú kötelezettségek:

A Kft. korábban 12.000.000 Ft hosszú lejáratú tagi kölcsönt kapott, melyből a fennálló 2.400.000 Ft a mérleg fordulónapot követő 1 éven belül esedékes, ezért az a rövid lejáratú kötelezettségek között került kimutatásra.

Az Unicredit Banktól felvett 70.000 eFt összegű, 5 év futamidejű forgóeszköz hitel fordulónapon fennálló összege 66.316 eFt, melyből éven túl esedékes 51.579 eFt.

segítése” elnevezésű program keretében munkatapasztalat szerzési támogatás, 1.000 e Ft más vállalkozótól kapott támogatás.

	<u>2009. december 31.</u>	<u>2010. december 31.</u>
Rendkívüli bevétel	302	302

A Társaságnak rendkívüli bevétele a korábbi évek fejlesztési célú támogatásának elszámolásából, illetve térítés nélkül átvett eszközökből adódik, mely az értékcsökkenések között elszámolt amortizációval arányosan egyenlő.

Ráfordítások (eFt)

	<u>2009. december 31.</u>	<u>2010. december 31.</u>
Anyagjellegű ráfordítások	576.332	621.374
Személyi jell. Ráfordítások	185.653	190.703
Értékcsökkenés	2.197	2.560
Egyéb ráfordítások	3.813	2.705
Pénzügyi műveletek ráfordításai	-	5.162
Rendkívüli ráfordítások	159	502
Összes ráfordítás	768.154	823.006

Az értékesítés árbevétele, aktivált saját teljesítmények értéke, egyéb bevétel és a rendkívüli bevétel valamint az összes ráfordítások különbözete -99.341 eFt adózás előtti eredményt mutat.

Tárgyévi étkez. anyagköltség 523.645 eFt
 ----- = 63,82%
 Összes ktg.+ráford. écs. nélkül 820.446 eFt

Az összes költség és ráfordításon belül (écs. nélkül) az étkezési anyagköltség aránya 63,82%.

Ráfordítások részletezése

Anyagjellegű ráfordítások (eFt)

	<u>2009. december 31.</u>	<u>2010. december 31.</u>
Anyagköltség	544.860	573.631
Igénybevett szolgáltatások	29.207	33.901
Egyéb szolgáltatások	2.070	4.491
Eladott áruk beszerzési értéke	195	9.172
Közvetített szolgáltatások	0	179
Összesen	576.332	621.374

Éves TB járulék (Ft)	37.667.664	38.788.538
EHO (Ft)	2.617.617	422.478
Munkaadói járulék	2.782.352	0
Start kártyás fogl.járuléka	0	61.015
Szakképzési hozzájárulás	0	332.000

Faddi László ügyvezető igazgató díjazása 2010.május 31-ig 350.000 Ft/hó, számfejtett szabadság megváltás 4.216.660 Ft, így éves bruttó jövedelme 5.966.661 Ft volt.

Dr.Kovács Pál ügyvezető díjazásban nem részesült.

A Felügyelő Bizottsági tagjai 2010.11.01-től 50.000 Ft/fő/hó tiszteletdíjban részesültek.

Az átlagos állományi létszám nem változott, a bérköltség növekedését a minimálbér emelés és a rendezvényi többlet munkaórák okozták.

Munkaidő számítás alapján a létszám 110 fő, ebből 103 fő teljes munkaidőben, 7 fő részmunkaidőben foglalkoztatott munkavállaló volt.

2. Gazdálkodásra jellemző mutatók

a.) Vagyoni helyzet elemzése

	<u>2009. dec. 31.</u>	<u>2010. dec.31.</u>	<u>Változás</u>
<u>Tartósan befektetett eszközök aránya (%)</u>			
Befektetett eszközök	22.196	23.886	
----- x 100	----- = 10	----- = 7,6	- 2,4
Eszközök összesen	228.464	311.232	
<u>Forgóeszközök aránya</u>			
Forgóeszközök	184.249	257.273	
----- x 100	----- = 81	----- = 82,6	1,6
Eszközök összesen	228.464	311.232	

Saját tőke aránya

Saját tőke	-26.393	-81.331	
----- x 100	----- = -12	----- = -26	-14
Források összesen	228.464	311.232	

Saját tőke növekedési mutató

Saját tőke	-26.393	-81.331	
----- x100	----- = -147	----- = -452	305
Jegyzett tőke	18.010	18.010	

Üzemi eredmény	-29.200	-94.542	
----- x 100	----- = -4,1	----- = -13,4	-9,3
Nettó árbevétel	708.327	707.082	

Élőmunka termelékenység

	<u>2009. dec. 31.</u>	<u>2010. dec. 31.</u>	<u>Változás %</u>
Nettó árbevétel	708.327	707.082	
----- (eFt/fő)	----- = 6.439	----- = 6.428	-0,2
Létszám	110	110	

A KFT tárgyévi tevékenysége során az üzemi eredmény összege ismét csökkent az előző évhez képest, ez évben üzemi szinten -94.542 eFt veszteség keletkezett, melynek értékelésénél figyelembe kell venni, a Kft. kapott önkormányzati működési támogatásainak alakulását.

	<u>2009.év</u>	<u>2010.év</u>
Kapott támogatás	29.193 eFt	14.101 eFt
Jóváhagyott támogatás	110.000 eFt	80.000 eFt

Össességében a KFT az alapító elvárásának megfelelően ellátta az intézmények étkeztetését, az abból befolyó bevételek megközelítőleg fedezik annak kiadásait. A pénzügyi helyzet – a likviditási mutatók alapján – romló helyzetet mutatnak, a vagyoni helyzet ebből következően tovább romlott. Az alapító 2010.évben 44.403 e Ft pótbefizetést teljesített.

A globális pénzügyi-gazdasági válság a társaságot sem kerülte el, azonban mivel kötelező önkormányzati feladatokat végez, ezért bevételei az önkormányzat által intézményei részére adott támogatásból és rezsi költségtérítésből biztosítottak, így a vállalkozás folytatásának elve teljesül. Azonban a társaság fokozott figyelemmel van arra, hogy a lakosság fizetőképessége változik, mely kihatással lehet a Kft. folyamatos működésére.

A Kft. könyvvizsgálója:

ONIX Plus Audit Pénzügyi Tanácsadó és Könyvvizsgáló Bt.
6100 Kiskunfélegyháza, Gorkij u.2.
Nyilvántartásba vételi szám:001419
Bejegyzett könyvvizsgálója: Varga Jánosné
Kamarai tagsági szám:002237

A tárgyévre elszámolt könyvvizsgálati díj 300.000 Ft+áfa, ezen túl a könyvvizsgáló részére más jogcímen kifizetés nem történt.

A beszámolót a – Kft. megbízása alapján – összeállította:

Hódmezővásárhelyi Vagyonkezelő és Szolgáltató Zrt.
6800 Hódmezővásárhely, Bajcsy Zs. utca 70.
Szabó Zoltán számviteli vezető

HÓD-MENZA NONPROFIT KFT. 2010.

II.sz.melléklet

I.SZÁMÚ MELLÉKLET

VAGYONI, PÉNZÜGYI ÉS JÖVEDELMI HELYZET ALAKULÁSA

megnevezése	A mutató		Tény	Index bázisához		
	számítása	Bázis				
1. Tárgyi eszközök aránya	Tárgyi eszközök értéke Összes eszközök értéke	22 196 228 464	= 9,72%	23 756 311 232	= 7,63%	78,57%
2. Forgóeszközök aránya	Forgóeszközök értéke Összes eszközök értéke	184 249 228 464	= 80,65%	257 273 311 232	= 82,66%	102,50%
3. Tőke ellátottság	Saját tőke Összes forrás	-26 393 228 464	= -11,55%	-81 331 311 232	= -26,13%	226,20%
4. Eladósodottság mutatója	Kötelezettségek Saját tőke	245 351 -26 393	= -929,61%	382 082 -81 331	= -469,79%	50,54%
5. Likviditás	Forgóeszközök Kötelezettségek	184 249 245 351	= 75,10%	257 273 382 082	= 67,33%	89,66%
6. Árbevétel arányos jövedelmezőség	Adózás előtti eredmény Nettó árbevétel + összes bevétel (egyéb.pénzügyi.rendkívüli)	-29 040 739 031	= -3,93%	-99 341 723 633	= -13,73%	349,36%
7. Eszközarányos jövedelmezőség	Adózás előtti eredmény Összes eszközök értéke	-29 040 228 464	= -12,71%	-99 341 311 232	= -31,92%	251,11%
8. Vagyonarányos jövedelmezőség	Adózás előtti eredmény Saját tőke	-29 040 -26 393	= 110,03%	-99 341 -81 331	= 122,14%	111,01%
9. Likviditási gyorsráta	Pénzeszköz + Követelés + Értékpapír Rövidlejáratú kötelezettség	176 668 245 351	= 72,01%	250 560 330 503	= 75,81%	105,28%

**HÓD-MENZA KHT Diákétkeztető, Kereskedelmi és Szolgáltató Közhasznú
Nonprofit Kft.**

Hódmezővásárhely
Bajcsy Zs. u. 70.

KÖZHASZNÚ JELENTÉS
A HÓD-MENZA NONPROFIT KFT.
2010. évi tevékenységéről

Hódmezővásárhely, 2011.március 31.

HÓD-MENZA KHT
Közhasznú Nonprofit Kft.
Kereskedelmi és Szolgáltató
Hódmezővásárhely
Bajcsy Zs. u. 70.
Tél: 06-71-422-02

Dr. Kovács Pál

ügyvezető

18455302 5629 599 06
 Statisztikai számjel

Az egyéb szervezet megnevezése:
 Az egyéb szervezet címe:

Hód-Menza Nonprofit Kft.
 6800 Hódmezővásárhely, Bajcsy Zs. U. 70.

**KETTŐS KÖNYVVITELT VEZETŐ EGYÉB SZERVEZETEK KÖZHASZNÚ EGYSZERŰSÍTETT
 ÉVES BESZÁMOLÓJÁNAK MÉRLEGE 2010. ÉV**

adatok E Ft-ban

Ssz.	A tétel megnevezése	Előző év	Előző év(ek) helyesbítése!	Tárgy év
a	b	c	d	e
1.	A. Befektetett eszközök (2-5. sorok)	22 196		23 886
2.	I. IMMATERIÁLIS JAVAK			130
3.	II. TÁRGYI ESZKÖZÖK	22 196		23 756
4.	III. BEFEKTETETT PÉNZÜGYI ESZKÖZÖK			
5.	IV. BEFEKTETETT ESZKÖZÖK ÉRTÉKHELYESBÍTÉSE			
6.	B. Forgóeszközök (7-10. sorok)	184 249		257 273
7.	I. KÉSZLETEK	7 581		6 713
8.	II. KÖVETELÉSEK	173 031		246 768
9.	III. ÉRTÉKPAPÍROK			
10.	IV. PÉNZESZKÖZÖK	3 637		3 792
11.	C. Aktív időbeli elhatárolások	22 019		30 073
12.	ESZKÖZÖK (AKTÍVÁK) ÖSSZESEN /1+6+11 sor/	228 464		311 232
13.	D. Saját tőke (14.-19. sorok)	-26 393		-81 331
14.	I. INDULÓ TŐKE / JEGYZETT TŐKE	18 010		18 010
15.	II. TŐKEVÁLTOZÁS / EREDMÉNY	-75 786		-104 826
16.	III. LEKÖTÖTT TARTALÉK	60 423		104 826
17.	IV. ÉRTÉKELÉSI TARTALÉK			
18.	V. TÁRGYÉVI EREDMÉNY ALAPTEVÉKENYSÉGBŐL (KÖZHASZNÚ TEVÉKENYSÉGBŐL)	-27 698		-97 333
19.	VI. TÁRGYÉVI EREDMÉNY VÁLLALKOZÁSI TEVÉKENYSÉGBŐL	-1 342		-2 008
20.	E. Céltartalékok			
21.	F. Kötelezettségek (22-23. sorok)	245 351		382 082
22.	I. HOSSZÚ LEJÁRATÚ KÖTELEZETTSÉGEK	0		51 579
23.	II. RÖVID LEJÁRATÚ KÖTELEZETTSÉGEK	245 351		330 503
24.	G. Passzív időbeli elhatárolások	9 506		10 481
25.	FORRÁSOK (PASSZIVÁK) ÖSSZESEN (13-20+21+24 sor)	228 464		311 232

Hódmezővásárhely, 2011. március 31.

HÓD-MENZA 3
 Egyszerűsített Könyvviteli és Zölcgény
 Hódmezővásárhely
 Közfoglalkoztatás
 Hódmezővásárhely, Bajcsy Zs. U. 70.
 Adószám: 18455302-5629-599-06
 AZ egyéb szervezet vezetője
 (képviselője)

KÖZHASZNÚ JELENTÉS

A közhasznú nonprofit társaságok beszámolási kötelezettségét a Szt. 2000. évi C. törvény továbbá a 224/2000. (XII. 19.) Kormány rendelet szabályozza. A HÓD-MENZA Diákétkeztető Kereskedelmi és Szolgáltató Nonprofit Kft. közhasznú beszámolóját az alábbiakban foglaljuk össze:

- A Csongrád Megyei Bíróság mint Cégbíróság a Cg. 06-09-013955/1. számú végzésével nyilvánította a közhasznú társaságot 2009. május 07. napjától közhasznú nonprofit Kft.-nek.

A Kft. fő célszerűti közhasznú tevékenysége:

- Egyéb vendéglátás

A Kft. további célszerűti közhasznú tevékenységei:

- Idősek, fogyatékosok szociális ellátása bentlakás nélkül
- Rendezvényi étkeztetés
- Saját tulajdonú, bérelt ingatlan bérbeadása, üzemeltetése
- Gyermek napközbeni ellátása
- Máshová nem sorolt egyéb szociális ellátás bentlakás nélkül

A Kft. vállalkozási tevékenysége:

- Élelmiszerjellegű bolti vegyes kiskereskedelem
- Éttermi, mozgó vendéglátás

A Kft. részletes számviteli beszámolója jelen közhasznú jelentés elválaszthatatlan részét képezi, részletesen tartalmazza:

- Eszközök – források nyitó és záró állományának alakulását,
- Eredmény kimutatást
- Kiegészítő mellékletet

a Számviteli Törvényben foglalt tagolásnak megfelelően.

A HÓD-MENZA KFT 2010. évben költségvetési támogatásban részesült.

- Hódmezővásárhely Megyei Jogú Város Önkormányzatától kiutalt.
működési célú támogatás 14.100.641 Ft.
- Munkaügyi Központtól kapott támogatás 470.677 Ft

A Kft. 2010-ben is végzett vállalkozási tevékenységet, melynek eredményét a közhasznú tevékenység finanszírozására fordította.

A közhasznú tevékenység keretében végzett munkánk, teljesítményünk bemutatása:

Közhasznú bevételek:

Óvodai étkeztetés bevétele	79.299.298
Diákétkeztetés bevétele	207.860.688
Szociális étkeztetés bevétele	278.362.809
Munkahelyi és felnőtt étkeztetés bevétele	57.207.953
Alapítványi étkeztetés	0
Önkormányzati támogatás	14.100.641

Üvegajtós hűtő	207.980.-
Rostsütőlap 1 db	220.000.-
Renault Kangoo gépjármű 1 db	392.000.-
Összesen	4.384.019.-

Működési célú támogatás felhasználása:

Egyéb bevételekből 14.101 e Ft önkormányzati támogatás, 471 e Ft Munkaügyi Központtól kapott „megváltozott munkaképességű emberek rehabilitációjának és foglalkoztatásának segítése” elnevezésű program keretében munkatapasztalat szerzési támogatás, 1.000 e Ft más vállalkozótól kapott támogatás.

Vállalkozási tevékenységünk bemutatása

A társaságunk vállalkozási tevékenysége rendezvények szervezését, lebonyolítását, alkalmanként a helységek bérbeadását jelentette.

A rendezvények elsősorban városi eseményekhez, ünnepekhez kötődő rendezvények voltak, valamint intézmények, alapítványok által szervezett különféle összejövetelek lebonyolításában vettünk részt.

Vállalkozási tevékenységből származó összes bevételünk 53.695 e Ft.

A korábbi évek fejlesztési célú támogatásának elszámolásából, illetve a térítés nélkül kapott eszközökből adódik a tárgyévben a rendkívüli bevétel összege, mely az értékcsökkenések között elszámolt, támogatásból megvalósított, illetve térítés nélkül átvett eszközök amortizációjának megfelelő összeg.

2010. évi eredmény alakulása

A Kft. -99.341 eFt veszteséggel zárta az évet.

A jóváhagyott 80M Ft támogatás 30M Ft-tal kevesebb az előző évben jóváhagyott támogatás összegénél. Ebből ténylegesen 2010. évben 14.101 eFt került folyósításra.

A vagyoni helyzet bemutatása

A Kft. vagyoni helyzetét a mellékelt számviteli beszámoló táblázatai szemléltetik.

A táblázat értékben nem tartalmazza azokat az eszközöket, melyek a Számviteli Törvény értelmében egy összegben leírásra kerültek, de még használatban vannak.

A Kft. értékkel nyilvántartott tárgyi eszközeinek nettó értéke 23.886 eFt, míg a forgóeszközök között 6.713 eFt nettó beszerzési áron kimutatott készlettel rendelkezett év végén.

A pénzeszközök 2010.évi záró állományának értéke: 3.792 e Ft.

A Kft. költségei között legnagyobb arányt az étkezési anyagok beszerzése képviseli.

Személyi jövedelem adó befizetési kötelezettség	1.103.000
Kölcsön (rövid lejáratú+hosszú lejáratú esedékes része)	11.222.927
EHO (12.havi NAV felé)	88.000
December havi bér és letiltás	9.295.864
Unicredit hitel éven belüli törlesztő részlete	14.736.836
Helyi adó	1.101.528
Szakképzési hozzájárulás	80.000
Nyugdíj- egészségbiztosítási alap (12.havi)	5.324.000
Összesen:	330.503.007

Hosszú lejáratú kötelezettségek bemutatása: (Ft-ban)

Unicredit hitel éven túli törlesztő részlete: 51.578.955

A Kft. 2010. évben szállítói tartozások kiegyenlítésének és járulékfizetési kötelezettségeinek esetenként késve tudott eleget tenni.

Rövid lejáratú követelések bemutatása: (Ft-ban)

Vevő követelések	225.697.920
Óvadék	55.852
Fizetési előleg	350.000
Táppénz kiutalási igény	2.704
Rehabilitációs hozzájárulás túlfizetés	482.000
Beruházásokra adott előlegek	120.000
AB-Aegon magánny.pénztár túlfizetés	59.196
Rövid lejáratú kölcsön	20.000.000
Összesen:	246.767.672

A közhasznú szervezet vezető tisztségviselőjének nyújtott juttatások értéke

Faddi László ügyvezető igazgató díjazása 2010.május 31-ig 350.000 Ft/hó, számfejtett szabadság megváltás 4.216.660 Ft, így éves bruttó jövedelme 5.966.661 Ft volt.

Dr.Kovács Pál ügyvezető díjazásban nem részesült.

A Felügyelő Bizottsági tagjai 2010.11.01-től 50.000 Ft/fő/hó tiszteletdíjban részesültek.

Hódmezővásárhely 2011. március 31.

1	8	4	5	5	3	0	2	5	6	2	9	5	7	2	0	6
---	---	---	---	---	---	---	---	---	---	---	---	---	---	---	---	---

Statisztikai számjel

0	6	-	0	9	-	0	1	3	9	5	5
---	---	---	---	---	---	---	---	---	---	---	---

Cégjegyzék száma

Hód-Menza Diákétkeztető Kereskedelmi és Szolgáltató Közhasznú Nonprofit Kft. a vállalkozás megnevezése

6800 Hódmezővásárhely, Bajcsy Zs. u. 70.

a vállalkozás címe

EGYSZERŰSÍTETT ÉVES BESZÁMOLÓ

2011.01-06.hó
üzleti évről

Keltezés: Hódmezővásárhely, 2011.08.15

a vállalkozás vezetője
(képviselője)

P.H.

1 8 4 5 5 3 0 2 5 6 2 9 5 7 2 0 6

Statistikai számjel

1 1

0 6 - 0 9 - 0 1 3 9 5 5

Cégjegyzék száma

Hód-Menza Nonprofit Kft.
Egyszerűsített éves beszámoló MÉRLEGE "A" változat
Eszközök (aktívák)

Az üzleti év mérlegfordulónapja: 2011.06.30. (év/hó/nap)

adatok E Ft-ban

Sor-szám	A tétel megnevezése	2010.1-6.hó	2010.év	2011.1-6.hó
a	b	c	d	e
01.	A. Befektetett eszközök (02.+ 04.+ 06. sor)	24 300	23 886	28 984
02.	I. IMMATERIÁLIS JAVAK	113	130	120
03.	02. sorból: Immateriális javak érték helyesbítése			
04.	II. TÁRGYI ESZKÖZÖK	24 187	23 756	28 864
05.	04. sorból: Tárgyi eszközök érték helyesbítése			
06.	III. BEFEKTETETT PÉNZÜGYI ESZKÖZÖK			
07.	06. sorból: Befektetett pénzügyi eszközök érték helyesbítése			
08.	B. Forgóeszközök (09.+10.+11.+12. sor)	272 939	257 273	266 910
09.	I. KÉSZLETEK	6 985	6 713	16 093
10.	II. KÖVETELÉSEK	231 654	246 768	236 318
11.	III. ÉRTÉKPAPÍROK			
12.	IV. PÉNZESZKÖZÖK	34 300	3 792	14 499
13.	C. Aktív időbeli elhatárolások	19 425	30 073	42 319
14.	ESZKÖZÖK ÖSSZESEN (01.+08.+13.sor)	316 664	311 232	338 213

Keltetés: Hódmezővásárhely, 2011.08.15

P.H.

a vállalkozás vezetője (képviselője)

1 8 4 5 5 3 0 2 5 6 2 9 5 7 2 0 6

Statisztikai számjel

1 2

0 6 - 0 9 - 0 1 3 9 5 5

Cégjegyzék száma

Hód-Menza Nonprofit Kft.
Egyszerűsített éves beszámoló MÉRLEGE "A" változat
Források (passzívák)

Az üzleti év mérlegfordulónapja: 2011.06.30. (év/hó/nap)

adatok E Ft-ban

Sor-szám	A tétel megnevezése	2010.1-6.hó	2010.év	2011.1-6.hó
a	b	c	d	e
15.	D. Saját tőke (16.+18.+19.+20.+21.+22.+23. sor)	-76 296	-81 331	-94 102
16.	I. JEGYZETT TŐKE	18 010	18 010	18 010
17.	16. sorból: visszavásárolt tulajdoni részesedés névértéken			
18.	II. JEGYZETT, DE MÉG BE NEM FIZETETT TŐKE (-)			
19.	III. TŐKETARTALÉK			
20.	IV. EREDMÉNYTARTALÉK	-104 826	-104 826	-204 167
21.	V. LEKÖTÖTT TARTALÉK	60 423	104 826	104 826
22.	VI. ÉRTÉKELÉSI TARTALÉK			
23.	VII. MÉRLEG SZERINTI EREDMÉNY	-49 903	-99 341	-12 771
24.	E. Céltartalékok			
25.	F. Kötelezettségek (26.+27.+28.sor)	383 181	382 082	420 133
26.	I. HÁTRASOROLT KÖTELEZETTSÉGEK			
27.	II. HOSSZÚ LEJÁRATÚ KÖTELEZETTSÉGEK		51 579	51 579
28.	III. RÖVID LEJÁRATÚ KÖTELEZETTSÉGEK	383 181	330 503	368 554
29.	G. Passzív időbeli elhatárolások	9 779	10 481	12 182
30.	FORRÁSOK ÖSSZESEN (15.+24.+25.+29.sor)	316 664	311 232	338 213

Keltezés: Hódmezővásárhely, 2011.08.15 P.H.

a vállalkozás vezetője (képviselője)

1 8 4 5 5 3 0 2 5 6 2 9 5 7 2 0 6

Statistikai számjel

3 1

0 6 - 0 9 - 0 1 3 9 5 5

Cégjegyzék száma

Hód-Menza Nonprofit Kft.
Egyszerűsített éves beszámoló összköltség eljárással készített
EREDMÉNYKIMUTATÁSA
"A" változat

Az üzleti év mérlegfordulónapja: 2011.06.30. (év/hó/nap)

adatok E Ft-ban

Sor- szám	A tétel megnevezése	2010.1-6.hó	2010.év	2011.1-6.hó	
a	b	c	d	e	
I.	Értékesítés nettó árbevétele	362 594	707 082	444 845	01
II.	Aktívált saját teljesítmények értéke	32	32		02
III.	Egyéb bevételek	7 669	15 686	4 909	03
	III. sorból: visszaírt értékesítés				04
IV.	Anyagjellegű ráfordítások	319 466	621 374	346 997	05
V.	Személyi jellegű ráfordítások	96 682	190 703	105 322	06
VI.	Értékcsökkenési leírás	1 813	2 560	2 704	07
VII.	Egyéb ráfordítások	761	2 705	641	08
	VII. sorból: értékvesztés				09
A.	ÜZEMI (ÜZLETI) TEVÉKENYSÉG EREDMÉNYE (I.±II.+III.-IV.-V.-VI.-VII.)	-48 427	-94 542	-5 910	10
VIII.	Pénzügyi műveletek bevételei	9	563	217	11
IX.	Pénzügyi műveletek ráfordításai	1 304	5 162	6 767	12
B.	PÉNZÜGYI MŰVELETEK EREDMÉNYE (VIII.-IX.)	-1 295	-4 599	-6 550	13
C.	SZOKÁSOS VÁLLALKOZÁSI EREDMÉNY (±A.±B.)	-49 722	-99 141	-12 460	14
X.	Rendkívüli bevételek	151	302	151	15
XI.	Rendkívüli ráfordítások	332	502	462	16
D.	RENDKIVÜLI EREDMÉNY (X.-XI.)	-181	-200	-311	17
E.	ADÓZÁS ELŐTTI EREDMÉNY (±C.±D.)	-49 903	-99 341	-12 771	18
XII.	Adófizetési kötelezettség	0	0	0	19
F.	ADÓZOTT EREDMÉNY (±E.-XII.)	-49 903	-99 341	-12 771	20
G.	MÉRLEG SZERINTI EREDMÉNY	-49 903	-99 341	-12 771	21

Keltetés: Hódmezővásárhely, 2011.08.15

P.H.

a vállalkozás vezetője (képviselője)